



Памятка кандидату

Содержание

- 1 Открытие специального избирательного счёта кандидата
- 2 Приём пожертвований
- 3 Операции по специальному избирательному счёту кандидата
- 4 Дистанционное банковское обслуживание специального избирательного счёта кандидата

Тема 1.

Открытие специального избирательного счёта кандидата.

Для кандидатов **без уполномоченных представителей по финансовым вопросам**

Для кандидатов **с уполномоченным представителем по финансовым вопросам**

1

Получение в избирательной комиссии необходимых для открытия счёта документов:

1. Документ избирательной комиссии, разрешающий открытие специального избирательного счёта кандидата в подразделении ПАО Сбербанк

2. Постановление/решение о регистрации уполномоченного представителя по финансовым вопросам

2

Посещение подразделения ПАО Сбербанк для открытия счёта

Обратите внимание на:

- режим работы подразделения
- наличие всех документов, которые нужно предоставить в банк

3

Открытие счёта происходит в день обращения при посещении Банка (кроме выходных и праздничных дней) при предоставлении в ПАО Сбербанк следующих документов:

1. Постановление/решение избирательной комиссии об открытии счёта в конкретном подразделении ПАО Сбербанк

2. Паспорт гражданина РФ (либо заменяющий его документ)

Если вы планируете работать дистанционно, то в ПАО Сбербанк нужно также предоставить свидетельство о постановке на учёт в налоговом органе кандидата* (оригинал для снятия копии).

[Подробнее – тема 4.](#)

3. Постановление/решение о регистрации уполномоченного представителя по финансовым вопросам

4. Нотариально удостоверенная доверенность на имя уполномоченного представителя по финансовым вопросам

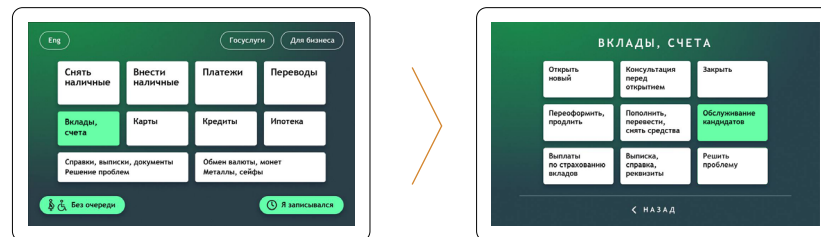
* если ИНН кандидата указан в решении на открытие специального избирательного счёта кандидата, то предоставление свидетельства о постановке на учёт в налоговом органе не требуется

Тема 1.

Открытие специального избирательного счёта кандидата. Порядок действий в Подразделении ПАО Сбербанк.

4

Зарегистрируйтесь в электронной очереди: в меню для этого: в меню «Вклады, счета» выберите «Избирательный счёт кандидата» и возьмите талон. Когда Вас пригласит сотрудник ПАО Сбербанк, сообщите ему, что Вам нужно открыть специальный избирательный счёт кандидата



5

Сотрудник ПАО Сбербанк примет у Вас документы для проверки, затем приступит к процедуре открытия счёта

6

Вам предложат подписать:

- Заявление на открытие специального избирательного счёта кандидата
- Заявление о присоединении к Условиям предоставления услуг с использованием системы дистанционного банковского обслуживания «Сбербанк Бизнес Онлайн» (оформляется, если Вы или ваш Уполномоченный представитель по финансовым вопросам решили работать удалённо). [Подробнее – тема 4.](#)

7

Счёт считается открытым, когда Вам будет выдано подписанное со стороны ПАО Сбербанк Заявление на открытие специального избирательного счёта кандидата с указанным в нём 20-значным номером специального избирательного счёта кандидата. Вам также выдадут справку об открытии специального избирательного счёта кандидата.

Обратите внимание:

- номер счёта в Договоре должен начинаться только с 40810
- у Вас заберут документ избирательной комиссии, разрешающий открытие специального избирательного счёта кандидата в подразделении ПАО Сбербанк

Поздравляем – счёт открыт!

Одновременно с открытием счёта Вы можете подключить услугу дистанционного банковского обслуживания. [Подробнее – тема 4.](#)

ВАЖНО! Обращаем Ваше внимание, что все операции по счёту проводятся при предъявлении паспорта (либо заменяющего его документа).

Уполномоченный представитель по финансовым вопросам кандидата также должен иметь при себе нотариально удостоверенную доверенность.

Тема 2.

Приём пожертвований

1

После подписания Заявления на открытие специального избирательного счёта кандидата и получения номера специального избирательного счёта можно принимать пожертвования. Приём пожертвований проводится в любом подразделении Банка в часы его работы с клиентами. Пожертвования, направленные через удалённые каналы обслуживания осуществляются:

- для физических лиц через «Сбербанк Онлайн» – в любое время;
- для юридических лиц (клиентов ПАО Сбербанк) через «Сбербанк Бизнес Онлайн» – в режиме обслуживания по удалённым каналам.

2

Зачисление пожертвований, поступающих на специальный избирательный счёт кандидата, проходит в соответствии с действующими нормативными правовыми актами Российской Федерации.

Например, зачисление на специальный избирательный счёт кандидата на должность Мэра Москвы происходит не позже следующего рабочего дня кроме случаев, когда в реквизитах платежа допущена ошибка*. Отметим, что суббота, воскресенье и общероссийские праздники рабочими днями НЕ ЯВЛЯЮТСЯ.

Обращаем внимание, что пожертвование можно также перечислить на Ваш специальный избирательный счёт из другой кредитной организации.

Обратите внимание:

- ПАО Сбербанк не несёт ответственности за ошибки, допущенные жертвователем либо другой кредитной организацией при перечислении пожертвований на специальный избирательный счёт кандидата
- Зачисление средств на счёт проходит на основании действующих нормативных актов Банка России

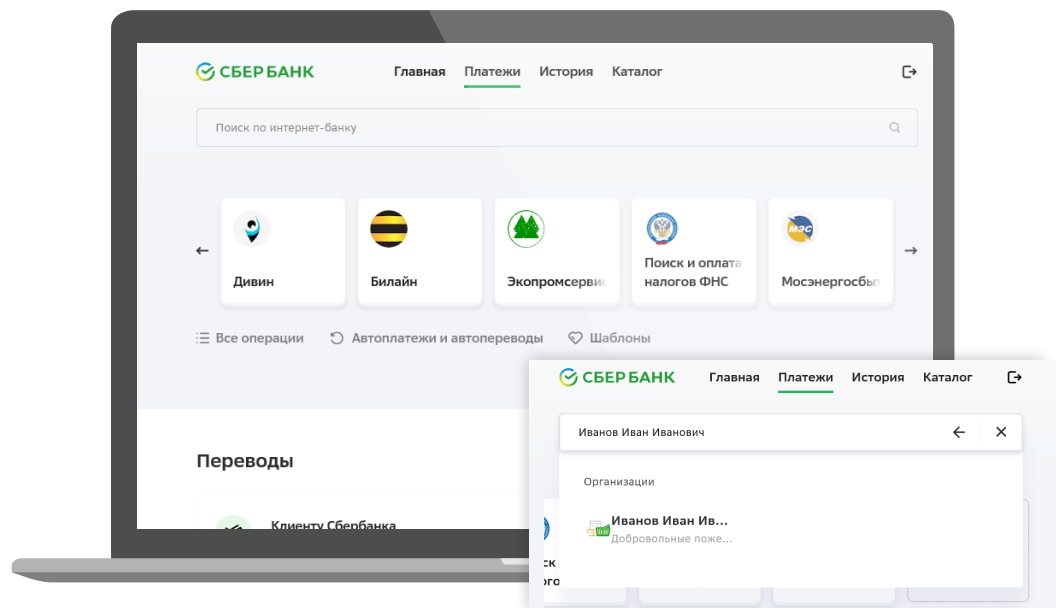
* В соответствии с требованиями Положения о правилах осуществления перевода денежных средств, утверждённых Банком России 19.06.2012 N 383-П.

Тема 2.

Приём пожертвований через Сбербанк Онлайн

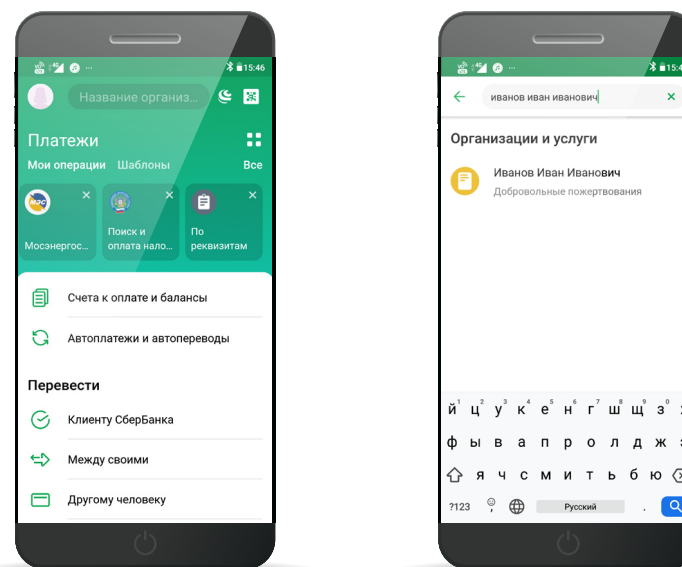
Интернет-банк «Сбербанк Онлайн»

В разделе «Переводы и платежи» в поисковой строке укажите номер счёта или фамилию нужного кандидата, далее заполнить необходимые реквизиты.



Мобильное приложение «Сбербанк Онлайн»

В разделе «Платежи» в подразделе «Остальное» (Android) или поисковой строке (IOS) укажите номер счёта или фамилию нужного кандидата, далее заполните необходимые реквизиты.



Тема 3.

Операции по специальному избирательному счёту кандидата

После открытия специального избирательного счёта кандидата в подразделении ПАО Сбербанк (по месту открытия специального избирательного счёта кандидата и в часы работы Подразделения ПАО Сбербанк*) Вы или Ваш уполномоченный представитель по финансовым вопросам можете проводить следующие операции:

1

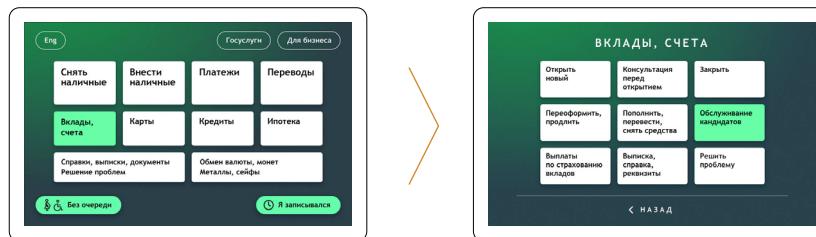
- Приходные кассовые операции. Зачисление денежных средств происходит после внесения средств в кассу Подразделения Сбербанка.
- Расходные кассовые операции.
- Безналичное перечисление средств (при наличии положительного остатка) со специального избирательного счёта с оформлением платёжного поручения (платёжное поручение может быть оформлено заранее и предоставлено в Банк, или оформлено непосредственно в Банке). Перечисление в другие кредитные организации возможно только с понедельника по пятницу (кроме выходных и праздничных дней)*.
- Получение выписок о движении средств по счёту.

2

Проведение операций возможно только при предоставлении паспорта гражданина РФ (либо заменяющего паспорт документа).

Чтобы работать со специальным избирательным счётом кандидата, воспользуйтесь электронной очередью.

В меню «Вклады, счета» выберите «Избирательный счёт кандидата» и возьмите талон.



* Возможны ограничения на совершение безналичных операций в связи с особенностью функционирования расчётной системы Банка России в выходные и праздничные дни

Обратите внимание:

- Совершение операций происходит в режиме работы подразделения ПАО Сбербанк.*
- Выписка по счёту – это документ, содержащий информацию по движению средств по счёту (дата, сумма операции и т. д.). Выписка не является сведениями, передаваемыми в избирательную комиссию ПАО Сбербанк. У ПАО Сбербанк нет обязанности передавать Сведения по формам избирательной комиссии кандидату.
- ПАО Сбербанк не контролирует поступление и расходование средств со специального счёта кандидата, а также их целевое использование. Контроль за правомочностью поступления и расходования средств, находящихся на данном счёте, осуществляется избирательной комиссией.

Тема 4.

Дистанционное банковское обслуживание специального избирательного счёта кандидата

По специальному избирательному счёту кандидата предусмотрено бесплатное оказание услуги дистанционного банковского обслуживания («Сбербанк Бизнес Онлайн»).

Для её получения необходимо:

- 1** Обратиться в подразделение ПАО Сбербанк, в котором у Вас открыт специальный избирательный счет кандидата*
- 2** Предоставить в Банк свидетельство о постановке на учёт в налоговом органе. Если в разрешении на открытие специального избирательного счёта указан ИНН кандидата предоставление свидетельства не требуется
- 3** Заполнить Заявление о присоединении к Условиям предоставления услуг с использованием системы дистанционного банковского обслуживания «Сбербанк Бизнес Онлайн»** (подписать заявление может Уполномоченный представитель по финансовым вопросам кандидата)
- 4** Услуга предоставляется не позднее следующего рабочего дня

* Оформление Услуги в другом подразделении Банка не допускается.

** В заявлении необходимо указать адрес электронной почты для направления банком логина и номер мобильного телефона для направления банком пароля.

Тема 4.

Дистанционное банковское обслуживание специального избирательного счёта кандидата

«Сбербанк Бизнес Онлайн» – это система дистанционного банковского обслуживания, дающая возможность с помощью стандартного интернет-браузера подготавливать и отправлять платёжные документы, получать информацию о движении средств по счетам, взаимодействовать с сотрудниками ПАО Сбербанк через обмен сообщениями свободного формата. Кроме того, система позволяет направлять заявки на рассмотрение банком возможности предоставления Клиенту тех или иных услуг и банковских продуктов.

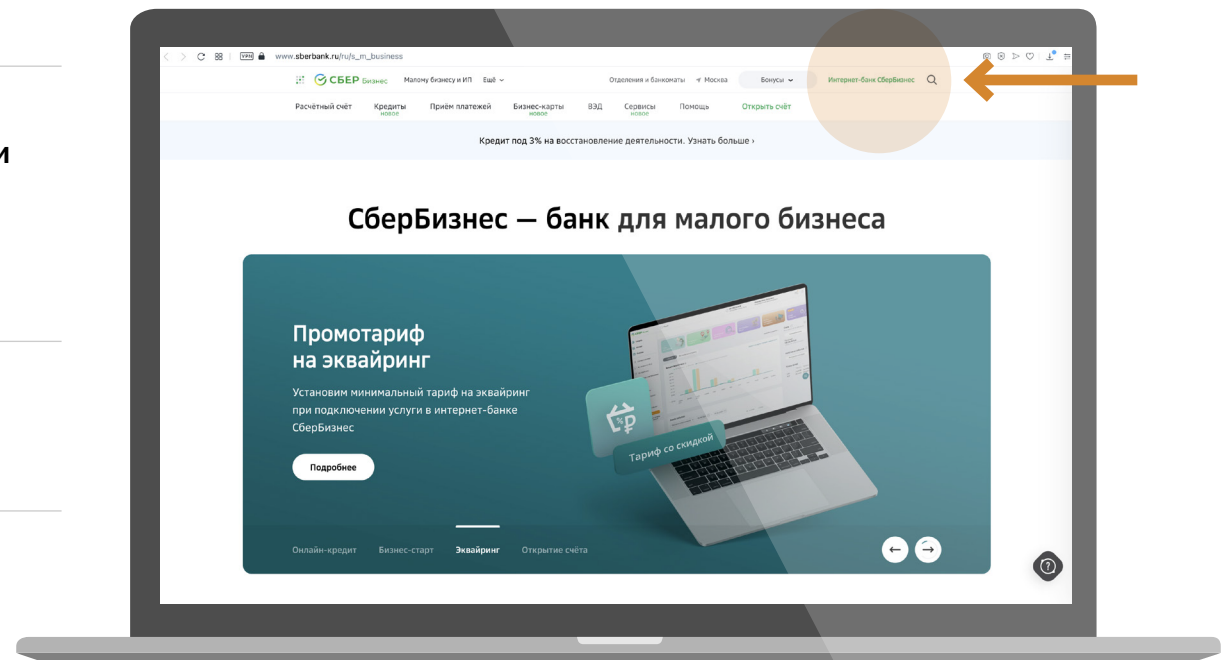
- договор заключается в форме договора присоединения согласно 428 ГК РФ;
- для подключения нужен только один визит в банк (при предоставлении всех необходимых документов) и заполнение заявления о присоединении;
- для начала работы не требуется установки специального программного обеспечения;
- услуга предоставляется бесплатно.

1

Подробная информация о системе «Сбербанк Бизнес Онлайн», в том числе видеоинструкции по использованию системы, размещены на официальном сайте ПАО Сбербанк www.sberbank.ru в разделе «Малому бизнесу» > «Дистанционное банковское обслуживание».

2

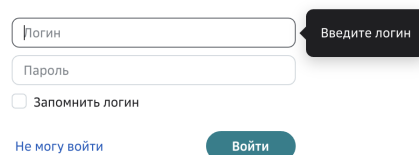
Вход в систему осуществляется с сайта ПАО Сбербанк www.sberbank.ru. Раздел «Малому бизнесу».



Тема 4.

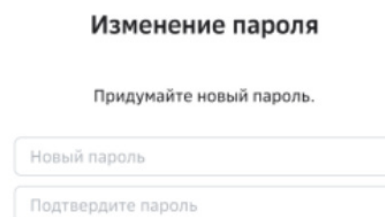
Дистанционное банковское обслуживание специального избирательного счёта кандидата

3 Пользователь может войти в систему СББОЛ, когда введёт в окно авторизации корректную пару «логин/пароль» и нажмёт кнопку «Войти».



В поле «Пользователь» введите логин, который придет Вам на электронную почту. «Пароль» первого входа в систему будет доставлен в виде смс на номер мобильного телефона пользователя, указанный в Заявлении.

В случае успешного входа система предложит пользователю сменить выданный банком пароль на постоянный пароль пользователя.



При втором и последующем входе в систему СББОЛ, укажите в окне авторизации:

- **Логин;**
- **Постоянный пароль**, сгенерированный при первом входе в систему пользователем;
- **Одноразовый пароль**, который в виде смс будет приходить на мобильный пользователя при каждом входе в систему.

Пароль должен содержать буквы и цифры, не должен содержать символы в ряд, например «123». Рекомендуемая длина пароля – от 8 символов.

Если вы три раза неправильно введете пароль, доступ к системе будет заблокирован. Для разблокировки Вашей учётной записи необходимо будет обратиться в Подразделение ПАО Сбербанк по месту ведения специального избирательного счёта кандидата. Для дистанционной разблокировки Вашей учётной записи необходимо заполнить «Профиль клиента» в СББОЛ.

Тема 4.

Дистанционное банковское обслуживание специального избирательного счёта кандидата

4

Для дополнительной защиты системы СББОЛ реализована функция проверки IMSI (International Mobile Subscriber Identity) – международный идентификатор мобильного абонента (индивидуальный номер абонента). В случае смены SIM-карты, она будет заблокирована в СББОЛ и при подписании платёжных документов будет отображаться окно с ошибкой «Неизвестная SIM-карта!».

5

Для возможности получения смс для входа и подписания платёжных документов после смены SIM-карты, а также для отказа от проверки IMSI, предоставьте в обслуживающее подразделение Банка Заявление «Об использовании дополнительного механизма защиты системы в рамках использования международного идентификатора мобильного абонента (IMSI) по системе СББОЛ».

6

Информационная поддержка. Вопросы по системе СББОЛ Вы можете задать ежедневно, круглосуточно по следующему телефонному номеру (для бесплатных звонков из регионов России): **8 (800) 555-5-777, +7 495 665-57-77, для мобильных телефонов 0321.**