

**ФЕДЕРАЛЬНАЯ СЛУЖБА ГОСУДАРСТВЕННОЙ СТАТИСТИКИ**

**Территориальный орган  
Федеральной службы государственной статистики  
по Челябинской области (Челябинкстат)**

**№ 07/24**

**29.12.2022 г.**

**При использовании данных ссылка  
на Челябинкстат обязательна.  
Перепечатке и тиражированию не  
подлежит.**

**О СОСТОЯНИИ МАЛОГО И СРЕДНЕГО  
ПРЕДПРИНИМАТЕЛЬСТВА ЧЕЛЯБИНСКОЙ ОБЛАСТИ  
ПО ИТОГАМ СПЛОШНОГО НАБЛЮДЕНИЯ ЗА 2020 ГОД**

**Дополнение к обзору**

**Челябинск  
2022**

**О состоянии малого и среднего предпринимательства Челябинской области по итогам сплошного наблюдения за 2020 год: Дополнение к обзору / Челябинскстат. - Челябинск, 2022. - 28 с.**

В дополнении к статистическому обзору представлены данные, характеризующие деятельность субъектов малого и среднего предпринимательства в разрезе муниципальных образований Челябинской области за 2020 год.

Территориальный орган  
Федеральной службы  
государственной статистики  
по Челябинской области, 2022

E-mail: [p74@gks.ru](mailto:p74@gks.ru)  
<https://chelstat.gks.ru>

## ПРЕДИСЛОВИЕ

Настоящее дополнение к обзору подготовлено Челябинскстатом на основе данных, полученных органами государственной статистики путем проведения сплошного федерального статистического наблюдения за деятельностью субъектов малого и среднего предпринимательства за 2020 год.

Отнесение хозяйствующих субъектов к субъектам малого и среднего предпринимательства осуществляется в соответствии с критериями, установленными Федеральным законом от 24 июля 2007 г. № 209-ФЗ «О развитии малого и среднего предпринимательства в Российской Федерации». Присвоение категории предпринимательства хозяйствующим субъектам осуществляет Федеральная налоговая служба.

В обзоре приводятся данные по малым (включая микропредприятия) и средним предприятиям - юридическим лицам и индивидуальным предпринимателям - физическим лицам, осуществляющим деятельность без образования юридического лица.

Представлены данные по юридическим лицам и индивидуальным предпринимателям, видам экономической деятельности, категориям предприятий. Приводятся основные показатели, характеризующие деятельность субъектов малого и среднего предпринимательства в 2020 году: число субъектов малого и среднего предпринимательства, число замещенных рабочих мест, оплата труда в расчете на одно замещенное рабочее место, выручка от реализации товаров (работ, услуг), основные фонды по полной учетной стоимости на конец года, инвестиции в основной капитал.

Во всех таблицах данные по Челябинской области приведены с учетом данных по закрытым административно-территориальным образованиям.

### Сокращения и условные обозначения единиц измерения:

г.	- год
тыс.	- тысяча
млн	- миллион
руб.	- рубль
%	- процент
НДС	- налог на добавленную стоимость

### В обзоре использованы условные обозначения:

-	- явление отсутствует;
0,0	- значение показателя меньше единицы измерения.
...	- данные не публикуются в целях обеспечения конфиденциальности первичных статистических данных, полученных от малых и средних предприятий и индивидуальных предпринимателей, в соответствии с Федеральным законом от 29 ноября 2007 г. № 282-ФЗ "Об официальном статистическом учете и системе государственной статистики в Российской Федерации" (п.5, ст.4; п.1, ст.9).

## **О состоянии малого и среднего предпринимательства Челябинской области по итогам сплошного наблюдения за 2020 год**

Малый и средний бизнес развивается на территории Челябинской области неравномерно. Распределение субъектов малого и среднего предпринимательства по городским округам характеризуется высокой степенью концентрации. Согласно данным сплошного федерального статистического наблюдения за деятельностью субъектов малого и среднего предпринимательства по итогам за 2020 год (далее - сплошное наблюдение) на пять городских округов с наибольшим количеством малых и средних предприятий - юридических лиц приходится 85% от общего количества субъектов малого и среднего предпринимательства.

В областном центре сосредоточено 64,0% (2015 г. - 62,5%) малых и средних предприятий, в Магнитогорском городском округе - 10,5% (11,7%), в Миасском городском округе - 5,5% (5,2%), в Златоустовском городском округе - 3,1% (3,2%), в Копейском городском округе - 1,8% (1,8%). Замыкают рейтинг муниципальных образований Челябинской области шесть муниципальных районов и два городских округа. Доли семи муниципальных образований в общем числе субъектов малого и среднего предпринимательства составляют по 0,1%, это: Брединский, Троицкий, Нязепетровский, Нагайбакский, Чесменский, Октябрьский муниципальные районы, Карабашский городской округ, а также Локомотивный городской округ, доля которого составила 0,0%.

В областном центре наибольшее количество малых и средних предприятий сосредоточено в торговле оптовой и розничной; ремонте автотранспортных средств и мотоциклов - 38,7%. Кроме этого, 11,3% малых и средних предприятий заняты в строительстве, 10,7% - в обрабатывающих производствах, 8,9% - в деятельности по операциям с недвижимым имуществом, 8,6% - в деятельности профессиональной, научной и технической, 6,5% - в транспортировке и хранении.

Первенство по числу замещенных рабочих мест на малых и средних предприятиях также принадлежит Челябинскому городскому округу - 57,1% (2015г. - 56,6%). В Магнитогорском городском округе сосредоточено 10,9% (10,5%) от общего числа замещенных рабочих мест на малых и средних предприятиях области, в Миасском городском округе - 5,7% (5,6%), в Златоустовском городском округе - 4,3% (3,8%), в Копейском городском округе - 2,1%, (2,1%) в Саткинском муниципальном районе - 1,6% (1,4%), в Сосновском муниципальном районе - 1,5% (1,3%). Доли остальных муниципальных образований по данному показателю не превышают двух процентов.

В областном центре около четверти замещенных рабочих мест малых и средних предприятий сосредоточено в торговле оптовой и розничной; ремонте автотранспортных средств и мотоциклов, 18,8% занятых в малых и средних предприятиях работают в обрабатывающих производствах, 14,2% - в строительстве, 7,8% - в деятельности по операциям с недвижимым имуществом, 6,6% - в деятельности профессиональной, научной и технической, 5,7% - в транспортировке и хранении.

По данным обследования более половины областного объема выручки от реализации товаров (работ, услуг) малых и средних предприятий обеспечивали предприятия Челябинского городского округа - 67,6% (2015 г. - 72,9%), Магнитогорского городского округа - 10,1% (8,8%), Миасского городского округа - 4,8% (3,2%), Златоустовского городского округа - 3,0% (2,1%), Копейского городского округа - 2,0% (1,8%). Доли других муниципальных образований области

в областном объеме выручки малых и средних предприятий составляют менее двух процентов.

В областном центре более половины объема выручки малых и средних предприятий получено в торговле оптовой и розничной; ремонте автотранспортных средств и мотоциклов - 57,4%. Кроме этого, 13,2% выручки малых и средних предприятий получено в обрабатывающих производствах, 11,1% - в строительстве, 4,0% - в транспортировке и хранении, 3,4% - в деятельности по операциям с недвижимым имуществом, 3,1% - в деятельности профессиональной, научной и технической.

Инвестиции в основной капитал в части новых, а также приобретенных по импорту основных средств, сделанные малыми и средними предприятиями в 2020 году составили 53,3 млрд рублей (2015 г. - 28,9 млрд рублей). Доля инвестиций малых и средних предприятий Челябинского городского округа составила 60,3% (68,3%) от общего объема, Нагайбакского муниципального района - 9,8% (0,0%), Магнитогорского городского округа - 6,9% (4,4%), Миасского городского округа - 3,0%, (3,5%) Сосновского муниципального района - 2,8% (1,0%), Копейского городского округа - 2,5% (2,0%), Златоустовского городского округа - 1,4% (1,0%), Южноуральского городского округа - 1,0% (0,4%). Остальные муниципальные образования по доле участия инвестиций малых и средних предприятий не достигали одного процента от их общего объема.

Основные средства, принадлежавшие малым и средним предприятиям, на конец 2020 года (по полной учетной стоимости) составили 256,6 млрд рублей. Территориальное распределение основных фондов малых и средних предприятий выглядит следующим образом: Челябинский городской округ занимает 51,7% (2015 г. - 55,8%), Магнитогорский городской округ - 9,6% (11,4%), Миасский городской округ - 4,9% (4,7%), Копейский и Златоустовский городские округа - по 3,4% (2,6% и 2,3%), Сосновский муниципальный район - 3,1% (1,5%), Нагайбакский муниципальный район - 2,3% (0,2%). Остальные муниципальные образования по доле участия основных фондов малых и средних предприятий не достигают двух процентов от их общего объема.

В областном центре наибольший объем основных фондов малых и средних предприятий сосредоточен в предприятиях, занятых деятельностью по операциям с недвижимым имуществом - 36,5%. Кроме этого, 16,3% основных фондов малых и средних предприятий находится в обрабатывающих производствах, 12,6% - в торговле оптовой и розничной; ремонте автотранспортных средств и мотоциклов, 6,4% - в строительстве, 6,3% - в транспортировке и хранении.

Схожая картина наблюдается в сфере индивидуальной предпринимательской деятельности. Низкий платежеспособный спрос и слабый уровень развития бизнес-инфраструктуры на отдельных территориях (в первую очередь на территориях моногородов и муниципальных образований, удаленных от административного центра) препятствуют ведению предпринимательской деятельности. Согласно данным сплошного наблюдения на пять городских округов приходится 66% от общего числа действующих индивидуальных предпринимателей.

По развитию предпринимательской среды лидирует Челябинский городской округ, на него приходится 41,9% (2015 г. - 38,6%) от общего количества действующих индивидуальных предпринимателей. Магнитогорский городской округ занимает 10,5% (10,3%), Миасский городской округ - 5,0% (4,9%), Златоустовский городской округ - 4,8% (5,1%), Копейский городской округ - 3,6% (3,2%).

В областном центре наибольшее количество индивидуальных предпринимателей сосредоточено в торговле оптовой и розничной; ремонте автотранспортных средств и мотоциклов - 36,8%. Кроме этого, 10,1% индивидуальных предпринимателей действуют в транспортировке и хранении, по 9,9% - в деятельности по операциям с недвижимым имуществом,

профессиональной, научной и технической деятельности, 6,5% - в строительстве, 5,9% - в обрабатывающих производствах.

По численности занятых в сфере индивидуальной предпринимательской деятельности первое место также принадлежит Челябинскому городскому округу - 45,6% (2015 г. - 37,8%). В Магнитогорском городском округе сосредоточено 9,7% (10,8%) от общей численности занятых в сфере индивидуальной предпринимательской деятельности, в Златоустовском городском округе - 6,4% (6,2%), в Миасском городском округе - 5,0% (5,8%), в Копейском городском округе - 3,5% (3,3%) в Сосновском муниципальном районе - 2,3% (1,2%). Доли остальных муниципальных образований по данному показателю не превышают двух процентов.

В областном центре наибольшая численность занятых в сфере индивидуальной предпринимательской деятельности сосредоточена в торговле оптовой и розничной; ремонте автотранспортных средств и мотоциклов - 46,7%, 10,8% занятых в сфере индивидуальной предпринимательской деятельности работают в обрабатывающих производствах, 6,9% - в транспортировке и хранении, 6,0% - в деятельности гостиниц и предприятий общественного питания, 5,8% - в деятельности по операциям с недвижимым имуществом, 5,6% - в деятельности профессиональной, научной и технической, 5,4 % - в строительстве.

По объему выручки индивидуальных предпринимателей, действующих в Челябинской области, наибольший объем приходится на областной центр - 53,6% (2015 г. - 51,2%) от общего объема. На Магнитогорский городской округ приходилось 9,9% (10,7%), на Златоустовский городской округ - 7,1% (4,3%), на Миасский городской округ - 4,5% (5,2%), на Копейский городской округ - 3,2% (2,6%), на Сосновский муниципальный район - 2,4% (1,0%). Доли остальных муниципальных образований по данному показателю не превышают двух процентов.

Объем затрат на строительство и реконструкцию объектов, приобретенных новых основных фондов, осуществленных индивидуальными предпринимателями в 2020 году составил 6,2 млрд рублей (2015 г. - 2,4 млрд рублей). Доля инвестиций индивидуальных предпринимателей Челябинского городского округа составила 44,2% (44,6%) от общего объема, Миасского городского округа - 9,0%, (5,3%) , Магнитогорского городского округа - 5,1% (7,2%), Златоустовского городского округа - 4,9% (4,8%), Копейского городского округа - 3,6% (2,9%), Варненского муниципального района - 3,4% (0,3%), Октябрьского муниципального района - 2,5% (3,2%), Кизильского муниципального района - 2,4% (1,6%). Остальные муниципальные образования по доле участия инвестиций индивидуальных предпринимателей не достигли двух процентов от их общего объема.

Объем основных фондов индивидуальных предпринимателей на конец 2020 года по полной учетной стоимости составил 93,1 млрд рублей (2015 г. - 49,0 млрд рублей). Большая часть этих фондов сосредоточена в Челябинском городском округе - 45,7% (41,5%), в Магнитогорском городском округе - 12,9% (6,6%), в Златоустовском городском округе - 8,2% (3,7%), в Миасском городском округе - 4,3% (6,5%), в Копейском городском округе - 3,6% (2,4%), в Сосновском муниципальном районе - 2,0% (1,5%).

В областном центре наибольший объем основных фондов, принадлежавших индивидуальным предпринимателям в 2020 году, был сосредоточен в деятельности по операциям с недвижимым имуществом - 64,1%. Кроме этого, 10,5% основных фондов индивидуальных предпринимателей сосредоточено в торговле оптовой и розничной; ремонте автотранспортных средств и мотоциклов, 6,4% - в транспортировке и хранении, 5,3% - в обрабатывающих производствах, 2,9% - в строительстве.

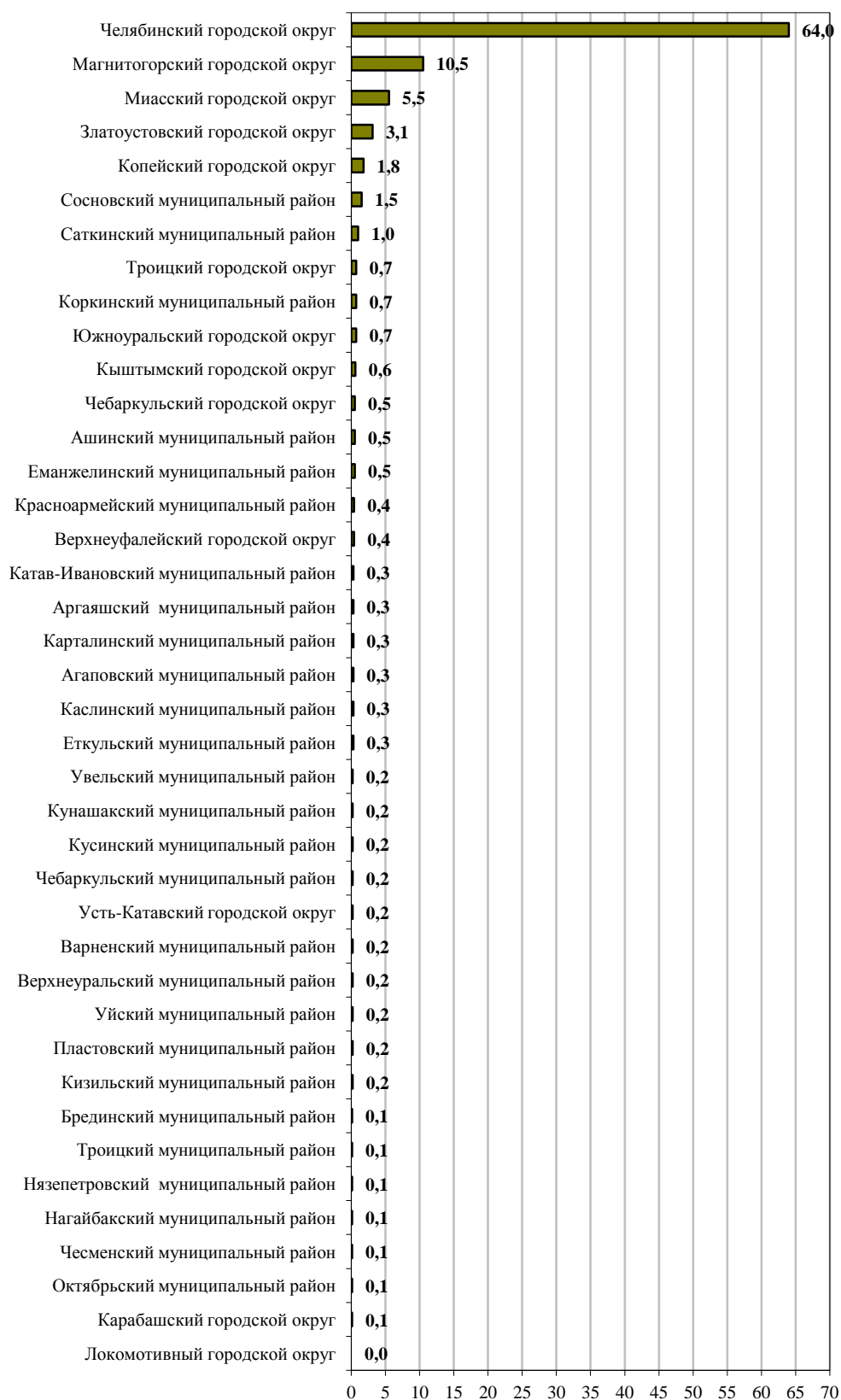
**Число субъектов малого и среднего предпринимательства  
по муниципальным образованиям Челябинской области**

	Юридические лица <sup>1)</sup>	Индивидуальные предприниматели <sup>2)</sup>
<b>Челябинская область</b>	<b>35448</b>	<b>50827</b>
<b>городские округа:</b>		
Верхнеуфалейский	154	457
Златоустовский	1108	2456
Карабашский	34	130
Копейский	639	1808
Кыштымский	221	513
Локомотивный	6	22
Магнитогорский	3733	5319
Миасский	1965	2563
Троицкий	263	973
Усть-Катавский	67	415
Чебаркульский	179	526
Челябинский	22691	21276
Южноуральский	234	588
<b>муниципальные районы:</b>		
Агаповский	96	311
Аргаяшский	113	379
Ашинский	171	815
Брединский	52	295
Варненский	61	456
Верхнеуральский	60	447
Еманжелинский	168	515
Еткульский	92	291
Карталинский	102	386
Каслинский	93	347
Катав-Ивановский	121	534
Кизильский	55	332
Коркинский	248	1007
Красноармейский	159	522
Кунашакский	73	277
Кусинский	72	318
Нагайбакский	39	275
Нязепетровский	49	163
Октябрьский	34	309
Пластовский	57	322
Саткинский	346	855
Сосновский	518	1331
Троицкий	52	286
Увельский	84	296
Уйский	58	263
Чебаркульский	72	226
Чесменский	36	224

<sup>1)</sup>Включая микропредприятия.


<sup>2)</sup>Включая крупных индивидуальных предпринимателей.

**Рис. 1. Распределение субъектов малого и среднего предпринимательства - юридических лиц по муниципальным образованиям Челябинской области (в процентах к итогу)**





**Рис. 2. Распределение субъектов малого и среднего предпринимательства - индивидуальных предпринимателей по муниципальным образованиям Челябинской области (в процентах к итогу)**



**Число субъектов малого и среднего предпринимательства - юридических лиц по отдельным видам экономической деятельности по муниципальным образованиям Челябинской области**

	Всего <sup>1)</sup>	из него по видам экономической деятельности								
		сель- лесное хозяй- ство, охота, рыб- олов- ство и рыбо- водство	добыча полез- ных ископа- емых	обраба- тываю- щие произ- водства	строи- тель- ство	торговля оптовая и рознич- ная; ре- монт авто- транс- портных средств и мото- циклов	транс- порти- ровка и хранение	дея- тель- ность гости- ниц и пред- прия- тий об- щест- венного питания	деятель- ность по опера- циям с недви- жимым имуще- ством	деятель- ность профес- сиональ- ная, научная и техни- ческая
<b>Челябинская область</b>	<b>35448</b>	<b>421</b>	<b>116</b>	<b>4347</b>	<b>4122</b>	<b>12465</b>	<b>2155</b>	<b>694</b>	<b>3301</b>	<b>2827</b>
<b>городские округа:</b>										
Верхнеуфалейский	154	1	4	38	13	37	7	6	16	7
Златоустовский	1108	6	-	240	143	305	61	30	99	79
Карабашский	34	-	1	6	4	6	5	2	3	2
Копейский	639	6	2	121	68	182	31	12	67	47
Кыштымский	221	1	6	43	24	50	8	5	25	13
Локомотивный	6	-	-	1	1	1	-	1	-	-
Магнитогорский	3733	12	5	379	571	1156	208	89	388	354
Миасский	1965	7	1	398	183	704	71	47	178	122
Троицкий	263	5	-	25	43	61	14	12	31	19
Усть-Катавский	67	5	-	4	8	22	2	2	10	2
Чебаркульский	179	2	-	25	7	49	8	7	28	14
Челябинский	22691	68	18	2439	2561	8775	1471	349	2015	1949
Южноуральский	234	2	1	32	24	65	16	10	34	13
<b>муниципальные районы:</b>										
Агаповский	96	27	1	13	7	17	12	-	2	6
Аргаяшский	113	8	2	14	5	24	7	16	14	2
Ашинский	171	3	-	21	14	56	10	9	15	10
Брединский	52	27	1	2	2	9	1	-	2	2
Варненский	61	18	3	5	7	14	1	-	3	2
Верхнеуральский	60	12	-	8	7	11	4	-	3	2
Еманжелинский	168	3	-	42	11	36	13	3	21	7
Еткульский	92	9	4	23	6	15	9	3	4	7
Карталинский	102	13	5	7	10	30	3	2	11	3
Каслинский	93	10	1	15	5	28	3	2	12	6
Катав-Ивановский	121	2	-	18	16	34	7	5	10	6
Кизильский	55	23	-	3	4	13	1	1	2	-
Коркинский	248	2	2	40	25	57	32	2	38	13
Красноармейский	159	12	6	16	31	41	11	5	8	7
Кунашакский	73	12	1	11	10	21	2	1	5	2
Кусинский	72	5	1	15	5	14	5	2	10	3
Нагайбакский	39	7	2	3	2	9	5	-	6	-
Нязепетровский	49	6	-	6	4	17	6	1	1	1
Октябрьский	34	16	-	-	4	8	1	-	1	2
Пластовский	57	12	3	6	6	5	3	2	6	1
Саткинский	346	5	5	45	40	84	21	11	45	18
Сосновский	518	12	19	79	71	162	37	7	53	27
Троицкий	52	27	3	4	4	5	3	-	1	-
Увельский	84	9	6	16	6	15	2	5	8	2
Уйский	58	8	2	3	8	15	5	3	2	1
Чебаркульский	72	6	8	14	7	12	5	2	9	1
Чесменский	36	8	-	2	7	8	2	1	1	1

<sup>1)</sup>Включая микропредприятия.

Таблица № 3

**Число субъектов малого и среднего предпринимательства - индивидуальных предпринимателей по отдельным видам экономической деятельности по муниципальным образованиям Челябинской области**

	Всего <sup>1)</sup>	из него по видам экономической деятельности								
		сель- ское, лесное хозяй- ство, охота, рыбо- ловство и рыбо- водство	добыча полез- ных ископа- емых	обраба- тыва- ющие произ- водства	строи- тель- ство	торговля оптовая и рознич- ная; ре- монт авто- транс- портных средств и мото- циклов	транс- порти- ровка и хранение	дея- тель- ность гости- ниц и пред- прия- тий об- щест- венного питания	деятель- ность по опера- циям с недви- жимым имуще- ством	деятель- ность профес- сиональ- ная, научная и техни- ческая
<b>Челябинская область</b>	<b>50827</b>	<b>1301</b>	<b>9</b>	<b>2923</b>	<b>3082</b>	<b>20936</b>	<b>5750</b>	<b>1428</b>	<b>3936</b>	<b>3712</b>
<b>городские округа:</b>										
Верхнеуфалейский	457	6	-	62	27	185	64	15	29	14
Златоустовский	2456	18	-	228	160	992	317	66	174	136
Карабашский	130	3	-	7	7	69	14	7	6	-
Копейский	1808	12	-	114	105	804	257	41	127	91
Кыштымский	513	2	1	35	30	247	56	14	27	20
Локомотивный	22	1	-	-	3	7	1	4	1	1
Магнитогорский	5319	23	1	219	285	2418	466	180	450	386
Миасский	2563	18	2	175	148	1024	330	81	215	189
Троицкий	973	9	-	41	51	527	83	34	55	48
Усть-Катавский	415	6	1	32	15	245	23	16	20	17
Чебаркульский	526	3	-	16	33	243	48	23	43	42
Челябинский	21276	54	2	1250	1385	7819	2155	570	2111	2110
Южноуральский	588	3	-	16	29	322	59	18	42	31
<b>муниципальные районы:</b>										
Агаповский	311	73	-	11	14	103	68	4	7	9
Аргаяшский	379	36	-	16	28	163	67	8	9	12
Ашинский	815	13	-	39	32	419	95	31	53	40
Брединский	295	53	-	12	8	149	30	11	4	7
Варненский	456	79	-	41	27	189	66	8	8	6
Верхнеуральский	447	90	-	22	8	209	53	15	12	5
Еманжелинский	515	4	-	52	23	221	80	7	25	28
Еткульский	291	24	-	20	18	124	55	6	5	10
Карталинский	386	60	-	12	11	207	28	9	10	13
Каслинский	347	23	-	13	15	192	30	14	16	10
Катав-Ивановский	534	16	-	18	17	339	60	14	16	13
Кизильский	332	126	-	10	12	101	48	7	5	6
Коркинский	1007	2	-	48	79	449	227	22	33	39
Красноармейский	522	26	-	27	53	189	95	18	15	29
Кунашакский	277	17	-	8	16	158	30	6	7	8
Кусинский	318	16	-	43	26	134	33	8	11	13
Нагайбакский	275	92	-	7	9	112	26	6	2	4
Нязепетровский	163	14	-	16	6	81	16	2	3	4
Октябрьский	309	56	-	9	18	149	45	5	2	5
Пластовский	322	18	-	19	18	142	56	15	18	6
Саткинский	855	15	-	50	61	405	80	35	50	38
Сосновский	1331	19	1	66	139	456	202	21	124	115
Троицкий	286	92	-	11	5	100	57	2	7	-
Увельский	296	51	1	9	23	108	51	13	9	9
Уйский	263	40	-	9	13	129	46	3	3	9
Чебаркульский	226	28	-	11	14	106	33	5	5	6
Чесменский	224	50	-	8	9	109	21	7	4	1

<sup>1)</sup>Включая крупных индивидуальных предпринимателей.

**Число замещенных рабочих мест субъектов малого и среднего  
предпринимательства по муниципальным образованиям Челябинской области  
(мест)**

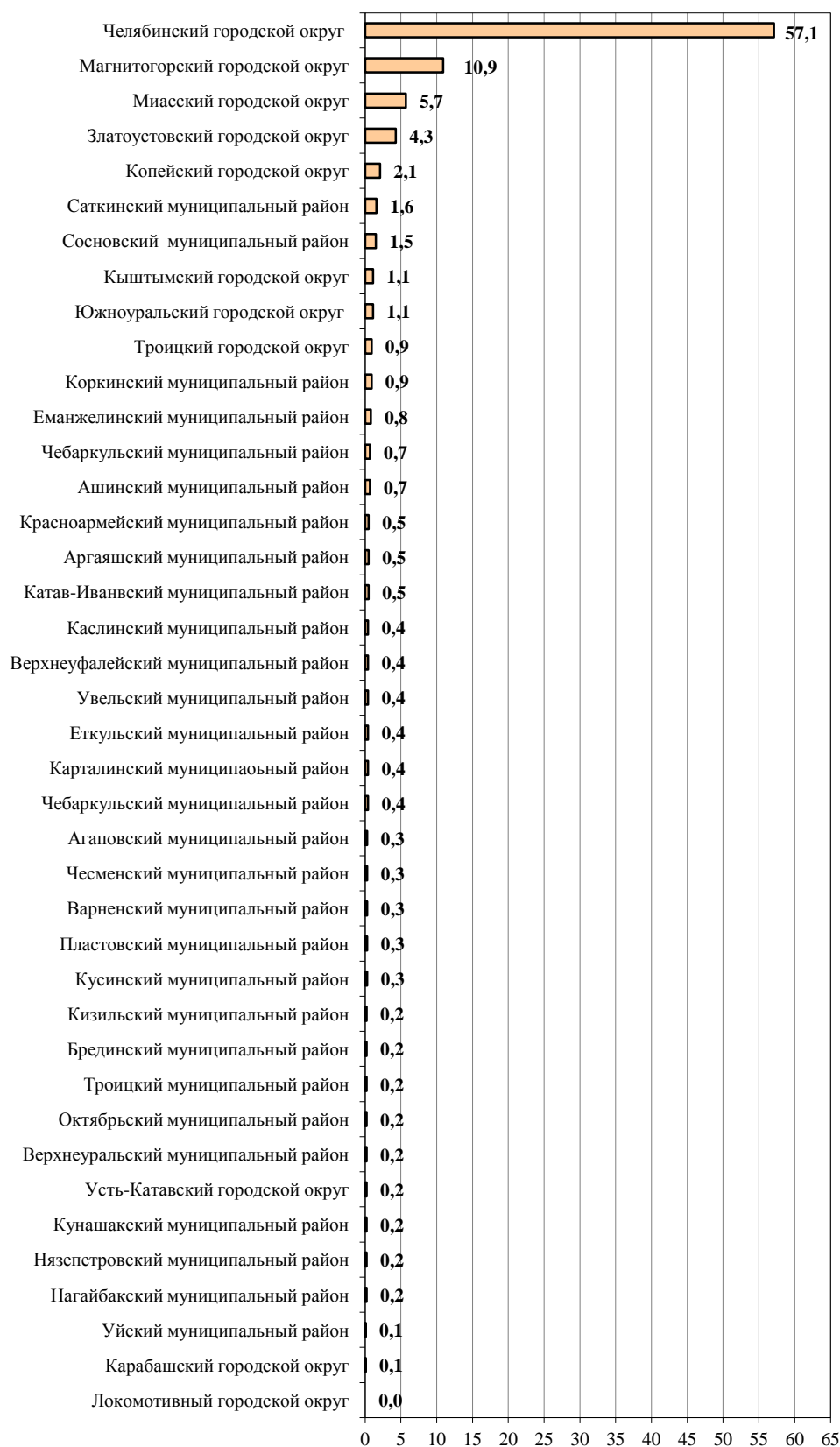
	Юридические лица <sup>1)</sup>		Индивидуальные предприниматели <sup>2)</sup>		
	всего	из них работниками списочного состава	всего <sup>3)</sup>	из них	
				партнерами и помогающими членами семьи	наемными работниками
<b>Челябинская область</b>	<b>282954</b>	<b>251808</b>	<b>130449</b>	<b>5679</b>	<b>73943</b>
<b>городские округа:</b>					
Верхнеуфалейский	1262	1186	1184	72	656
Златоустовский	12243	11136	8327	321	5550
Карабашский	294	262	279	12	136
Копейский	5997	5502	4574	178	2588
Кыштымский	3096	2704	1484	97	874
Локомотивный	24	21	31	1	8
Магнитогорский	30720	26653	12647	612	6716
Миасский	16212	14530	6531	204	3764
Троицкий	2576	2206	2335	68	1294
Усть-Катавский	602	515	868	37	416
Чебаркульский	2104	1818	1222	66	630
Челябинский	161452	143269	59430	1928	36226
Южноуральский	2986	2706	1416	56	772
<b>муниципальные районы:</b>					
Агаповский	864	772	621	70	240
Аргаяшский	1391	1321	743	38	327
Ашинский	1916	1733	1902	115	972
Брединский	680	648	594	54	245
Варненский	819	759	977	47	474
Верхнеуральский	613	589	892	111	335
Еманжелинский	2179	1995	1133	63	556
Еткульский	1062	945	634	42	301
Карталинский	1026	917	989	91	512
Каслинский	1268	1047	673	33	294
Катав-Ивановский	1347	1238	1245	84	627
Кизильский	680	637	774	108	334
Коркинский	2452	2238	1744	111	626
Красноармейский	1508	1443	926	49	355
Кунашакский	586	541	566	38	252
Кусинский	782	675	1078	101	659
Нагайбакский	456	446	503	55	173
Нязепетровский	461	443	477	16	299
Октябрьский	618	595	728	85	334
Пластовский	803	689	672	51	299
Саткинский	4414	3922	1962	121	986
Сосновский	4118	3695	2984	178	1475
Троицкий	644	616	625	26	313
Увельский	1069	973	873	46	531
Уйский	316	301	471	43	164
Чебаркульский	1006	942	579	33	320
Чесменский	830	782	505	14	267

<sup>1)</sup>Включая микропредприятия.

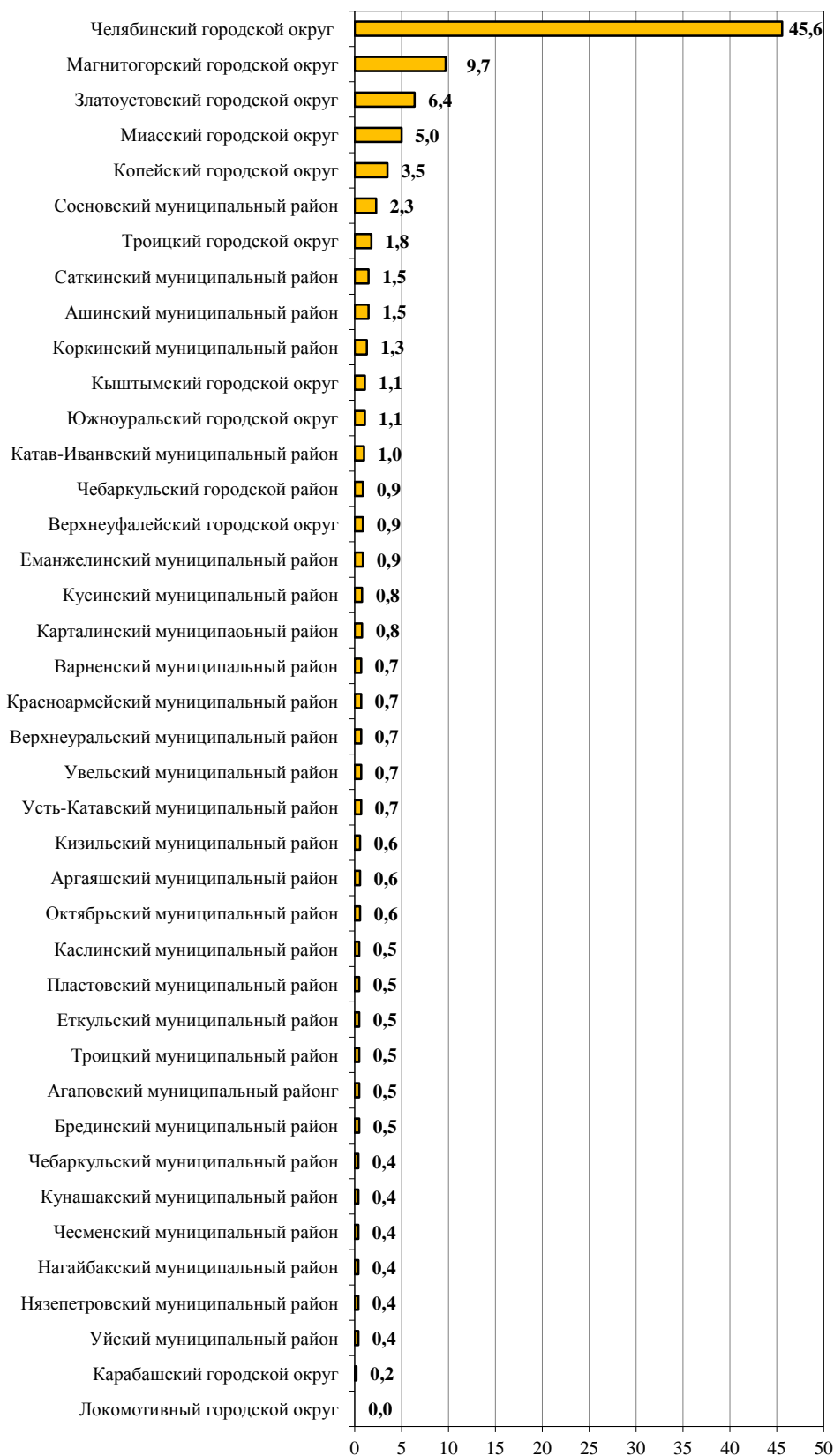
<sup>2)</sup>Включая крупных индивидуальных предпринимателей.

<sup>3)</sup>Включая работающих членов семьи, партнеров и наемных работников.

**Рис. 3. Распределение замещенных рабочих мест субъектов малого и среднего предпринимательства - юридических лиц по муниципальным образованиям Челябинской области**  
(в процентах к итогу)



**Рис. 4. Распределение замещенных рабочих мест субъектов малого и среднего предпринимательства - индивидуальных предпринимателей по муниципальным образованиям Челябинской области**  
(в процентах к итогу)



**Число замещенных рабочих мест субъектов малого и среднего предпринимательства - юридических лиц по отдельным видам экономической деятельности по муниципальным образованиям Челябинской области (человек)**

	Всего <sup>1)</sup>	из него по видам экономической деятельности								
		сель- ское, лесное хозяй- ство, охота, рыбо- ловство и рыбо- водство	добыча полез- ных ископа- емых	обраба- тыва- ющие произ- водства	строи- тель- ство	торговля оптовая и рознич- ная; ре- монт авто- транс- портных средств и мото- циклов	транс- порти- ровка и хранение	дея- тель- ность гости- ниц и пред- прия- тий об- щест- венного питания	деятель- ность по опера- циям с недви- жимым имуще- ством	деятель- ность профес- сиональ- ная, научная и техни- ческая
<b>Челябинская область</b>	<b>282954</b>	<b>5995</b>	<b>3081</b>	<b>67563</b>	<b>36158</b>	<b>57922</b>	<b>14789</b>	<b>8637</b>	<b>22584</b>	<b>15228</b>
<b>городские округа:</b>										
Верхнеуфалейский	1262	...	38	692	38	100	19	27	125	19
Златоустовский	12243	22	-	6596	813	1661	540	379	713	534
Карабашский	294	-	...	132	49	9	6	...	33	...
Копейский	5997	9	...	2560	402	839	75	209	697	186
Кыштымский	3096	...	403	1106	123	359	103	113	244	65
Локомотивный	24	-	-	...	...	...	-	...	-	-
Магнитогорский	30720	27	11	4678	6842	5758	1220	831	2406	2015
Миасский	16212	80	...	6957	1159	3040	414	614	1461	573
Троицкий	2576	...	-	711	243	424	134	67	365	113
Усть-Катавский	602	47	-	22	15	97	...	...	108	...
Чебаркульский	2104	...	-	709	102	373	44	98	200	56
Челябинский	161452	314	230	30286	22895	39649	9239	5076	12590	10632
Южноуральский	2986	...	...	1397	130	349	108	114	257	59
<b>муниципальные районы:</b>										
Агаповский	864	161	...	183	109	54	195	-	...	19
Аргаяшский	1391	206	...	299	24	194	67	153	43	...
Ашинский	1916	12	-	364	79	336	63	192	293	54
Брединский	680	530	...	...	...	40	...	-	...	...
Варненский	819	89	38	206	218	113	...	-	16	...
Верхнеуральский	613	187	-	214	19	17	3	-	76	...
Еманжелинский	2179	14	-	1015	20	183	180	37	215	39
Еткульский	1062	60	84	608	16	74	35	6	31	17
Карталинский	1026	142	325	167	21	153	18	...	93	19
Каслинский	1268	381	...	431	15	165	59	...	84	13
Катав-Ивановский	1347	...	-	571	78	139	76	31	118	12
Кизильский	680	249	-	44	163	103	...	...	...	-
Коркинский	2452	...	...	666	137	200	167	...	513	25
Красноармейский	1508	532	71	206	96	170	243	58	53	14
Кунашакский	586	125	...	195	103	54	...	...	22	...
Кусинский	782	22	...	317	22	48	82	...	34	3
Нагайбакский	456	181	...	75	...	34	10	-	28	-
Нязепетровский	461	51	-	153	6	123	47	...	...	...
Октябрьский	618	504	-	-	16	60	...	-	-	...
Пластовский	803	137	49	58	77	26	56	...	116	...
Саткинский	4414	40	128	1492	153	258	700	64	399	187
Сосновский	4118	337	364	926	410	912	134	38	298	114
Троицкий	644	327	184	30	9	37	...	-	-	-
Увельский	1069	54	324	361	16	77	...	46	50	...
Уйский	316	125	...	11	20	42	17	35	...	...
Чебаркульский	1006	401	73	164	49	94	10	...	46	...
Чесменский	830	437	-	...	91	79	...	...	...	...

<sup>1)</sup> Включая микропредприятия.

**Число замещенных рабочих мест субъектов малого и среднего  
предпринимательства - индивидуальных предпринимателей по отдельным видам  
экономической деятельности по муниципальным образованиям  
Челябинской области  
(человек)**

	Всего <sup>1)</sup>	из него по видам экономической деятельности								
		сель- ское, лесное хозяй- ство, охота, рыбо- ловство и рыбо- водство	добыча полез- ных ископа- емых	обраба- тыва- ющие произ- водства	строи- тель- ство	торговля оптовая и рознич- ная; ре- монт авто- транс- портных средств и мото- циклов	транс- порти- ровка и хранение	дея- тель- ность гости- ниц и пред- прия- тий об- щест- венного питания	деятель- ность по опера- циям с недви- жимым имуще- ством	деятель- ность профес- сиональ- ная, научная и техни- ческая
<b>Челябинская область</b>	<b>130449</b>	<b>3627</b>	<b>31</b>	<b>15117</b>	<b>6592</b>	<b>59963</b>	<b>10761</b>	<b>7065</b>	<b>6886</b>	<b>5827</b>
<b>городские округа:</b>										
Верхнеуфалейский	1184	17	-	235	56	490	113	75	60	29
Златоустовский	8327	50	-	2868	255	3022	629	209	353	235
Карабашский	279	4	-	13	40	153	19	16	12	-
Копейский	4574	29	-	1056	205	1927	393	150	251	112
Кыштымский	1484	...	...	274	60	643	115	126	41	30
Локомотивный	31	...	-	-	7	9	...	6	...	...
Магнитогорский	12647	43	...	585	599	6269	974	854	766	636
Миасский	6531	37	...	571	372	2984	874	217	464	274
Троицкий	2335	22	-	238	87	1312	126	105	73	130
Усть-Катавский	868	7	...	103	22	439	91	100	38	23
Чебаркульский	1222	...	-	67	94	621	90	79	86	59
Челябинский	59430	132	...	6416	3215	27779	4078	3576	3439	3306
Южноуральский	1416	6	-	58	72	804	75	88	100	61
<b>муниципальные районы:</b>										
Агаповский	621	192	-	54	26	191	94	5	10	14
Аргаяшский	743	89	-	21	87	316	122	28	10	13
Ашинский	1902	22	-	218	44	862	168	210	155	83
Брединский	594	118	-	51	14	284	40	36	14	7
Варненский	977	192	-	116	42	366	147	50	10	6
Верхнеуральский	892	217	-	63	13	363	75	79	28	8
Еманжелинский	1133	6	-	208	47	481	181	14	32	43
Еткульский	634	49	-	97	18	309	80	31	5	10
Карталинский	989	171	-	14	25	537	54	33	37	18
Каслинский	673	53	-	53	34	349	72	45	18	10
Катав-Ивановский	1245	39	-	79	23	854	103	50	27	14
Кизильский	774	339	-	71	24	227	62	15	6	9
Коркинский	1744	...	-	153	110	782	371	67	46	57
Красноармейский	926	49	-	74	82	400	117	37	22	41
Кунашакский	566	43	-	35	24	279	49	17	9	65
Кусинский	1078	35	-	297	55	481	58	29	55	13
Нагайбакский	503	229	-	13	11	188	29	8	...	4
Нязепетровский	477	108	-	61	20	199	30	...	3	4
Октябрьский	728	278	-	14	30	295	67	10	...	6
Пластовский	672	41	-	116	38	258	93	49	30	8
Саткинский	1962	24	-	170	117	1002	142	175	128	44
Сосновский	2984	44	...	196	309	1218	364	107	184	203
Троицкий	625	245	-	35	11	159	140	...	11	-
Увельский	873	309	...	10	35	365	60	35	9	9
Уйский	471	90	-	22	16	254	54	6	3	14
Чебаркульский	579	80	-	81	17	242	49	67	10	6
Чесменский	505	196	-	58	16	173	27	9	4	...

<sup>1)</sup> Включая крупных индивидуальных предпринимателей.



**Распределение выручки от реализации товаров (работ, услуг) субъектов малого и среднего предпринимательства по муниципальным образованиям**

**Челябинской области**

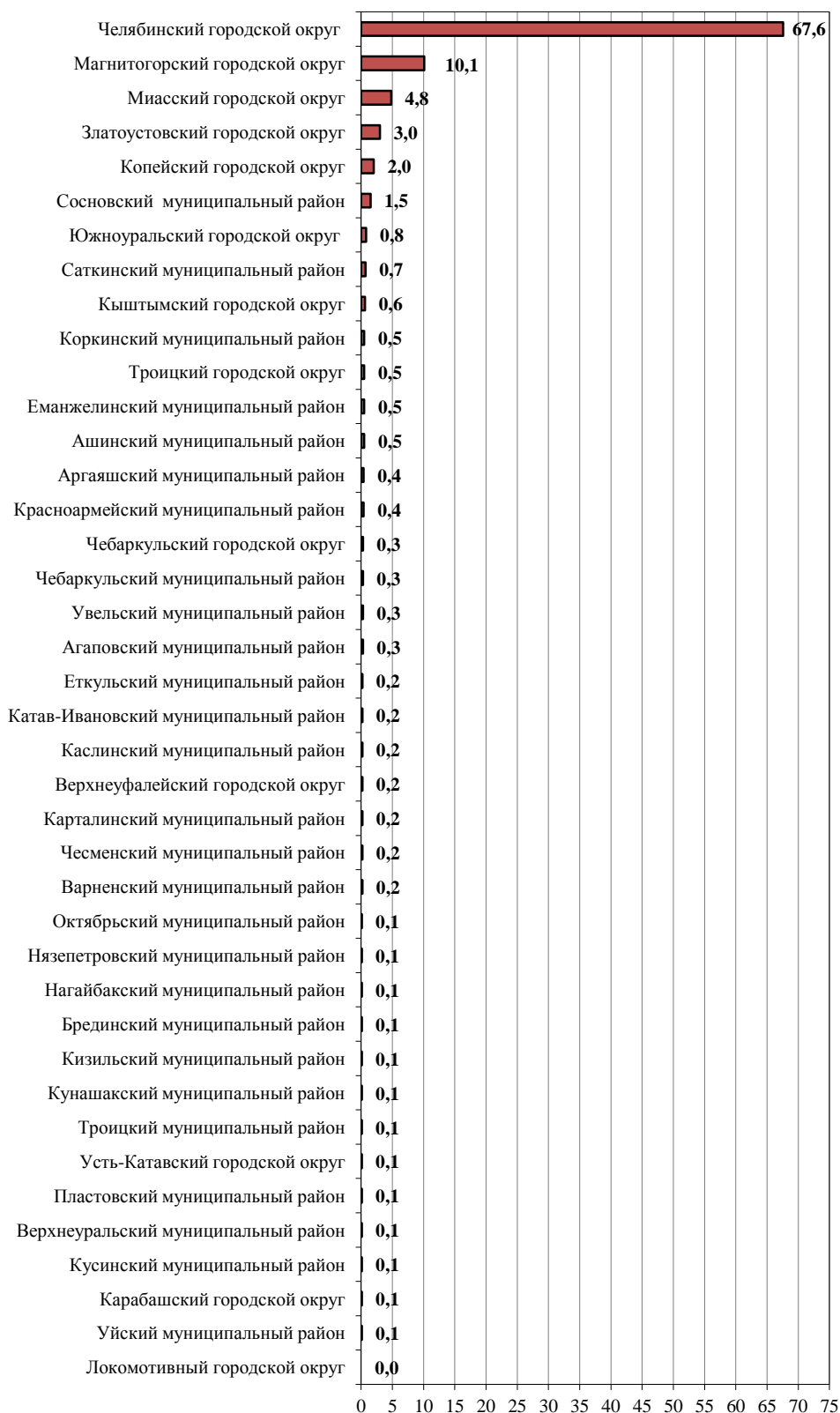
(в текущих ценах; млн рублей)

	Юридические лица <sup>1)</sup>		Индивидуальные предприниматели <sup>2)</sup>	
	всего (без НДС, акцизов и других аналогичных обязательных платежей)	в том числе в расчете на 1 предприятие, осуществлявшее деятельность	всего (с учетом НДС, акцизов и других аналогичных обязательных платежей)	в том числе в расчете на 1 предпринимателя, осуществлявшего деятельность
<b>Челябинская область</b>	<b>1329400,6</b>	<b>37,5</b>	<b>379920,2</b>	<b>7,5</b>
<b>городские округа:</b>				
Верхнеуфалейский	2531,5	16,4	1680,5	3,7
Златоустовский	40180,9	36,3	26797,3	10,9
Карабашский	864,1	25,4	326,2	2,5
Копейский	27061,6	42,3	12259,6	6,8
Кыштымский	7352,2	33,3	2554,6	5,0
Локомотивный	133,8	22,3	42,1	1,9
Магнитогорский	134227,2	36,0	37545,3	7,1
Миасский	64434,3	32,8	17049,2	6,7
Троицкий	6249,0	23,8	5169,7	5,3
Усть-Катавский	1240,6	18,5	1528,8	3,7
Чебаркульский	4389,4	24,5	2360,8	4,5
Челябинский	898013,3	39,6	203594,6	9,6
Южноуральский	10191,3	43,6	2846,0	4,8
<b>муниципальные районы:</b>				
Агаповский	3452,6	36,0	1757,2	5,7
Аргаяшский	4901,0	43,4	1368,9	3,6
Ашинский	5984,8	35,0	2566,8	3,1
Брединский	1502,3	28,9	1001,5	3,4
Варненский	2109,9	34,6	2195,2	4,8
Верхнеуральский	1129,8	18,8	1014,3	2,3
Еманжелинский	6050,6	36,0	1880,2	3,7
Еткульский	3224,5	35,0	1086,5	3,7
Карталинский	2284,2	22,4	1612,1	4,2
Каслинский	2943,1	31,6	1106,3	3,2
Катав-Ивановский	3210,3	26,5	2100,0	3,9
Кизильский	1477,2	26,9	1490,6	4,5
Коркинский	7166,3	28,9	2836,0	2,8
Красноармейский	4662,6	29,3	2279,6	4,4
Кунашакский	1477,1	20,2	927,7	3,3
Кусинский	1022,6	14,2	1545,4	4,9
Нагайбакский	1551,6	39,8	627,8	2,3
Нязепетровский	1567,5	32,0	647,0	4,0
Октябрьский	1586,7	46,7	1838,7	6,0
Пластовский	1134,1	19,9	1042,6	3,2
Саткинский	9733,5	28,1	3237,2	3,8
Сосновский	19893,1	38,4	9167,1	6,9
Троицкий	1428,4	27,5	1299,2	4,5
Увельский	3499,9	41,7	2500,7	8,4
Уйский	680,9	11,7	670,6	2,5
Чебаркульский	3792,4	52,7	1291,9	5,7
Чесменский	2242,1	62,3	791,1	3,5

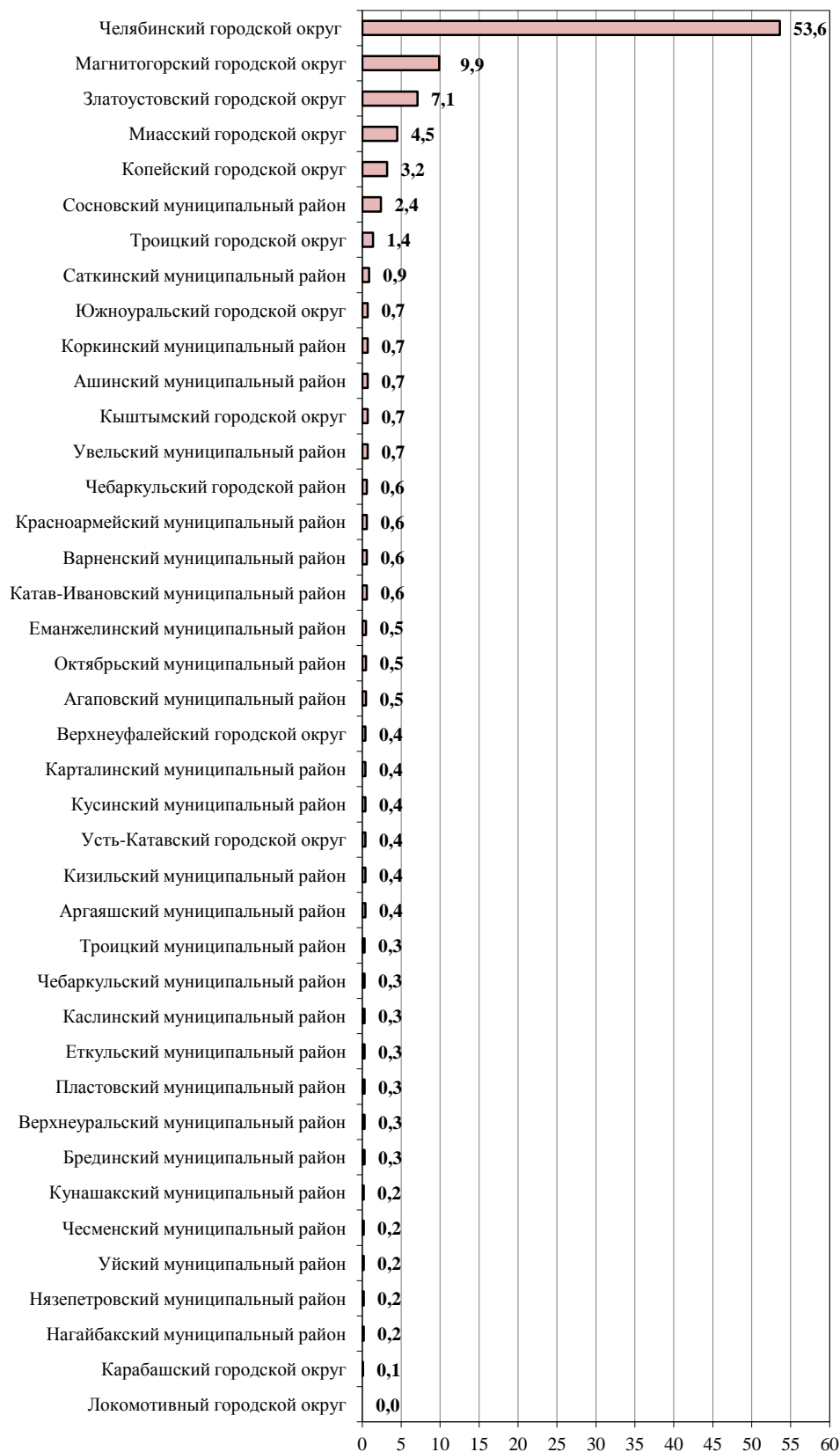
<sup>1)</sup>Включая микропредприятия.

<sup>2)</sup>Включая крупных индивидуальных предпринимателей.

**Рис. 5. Распределение выручки от реализации товаров (работ, услуг) субъектов малого и среднего предпринимательства - юридических лиц по муниципальным образованиям Челябинской области (в процентах к итогу)**



**Рис. 6. Распределение выручки от реализации товаров (работ, услуг) субъектов малого и среднего предпринимательства - индивидуальных предпринимателей по муниципальным образованиям Челябинской области (в процентах к итогу)**



**Выручка субъектов малого и среднего предпринимательства - юридических лиц  
по отдельным видам экономической деятельности по муниципальным  
образованиям Челябинской области  
(в текущих ценах; млн рублей)**

	Всего <sup>1)</sup>	из него по видам экономической деятельности								
		сель- ское, лесное хозяй- ство, охота, рыбо- ловство и рыбо- водство	добыча полез- ных ископа- емых	обраба- тыва- ющие произ- водства	строи- тель- ство	торговля оптова- я и розни- чная; ре- монт авто- транс- портных средств и мото- циклов	транс- порти- ровка и хранение	дея- тель- ность гости- ниц и пред- прия- тий об- щест- венного питания	деятель- ность по опера- циям с недви- жимым имуще- ством	деятель- ность профес- сиональ- ная, научная и техни- ческая
<b>Челябинская область</b>	<b>1329400,6</b>	<b>124200</b>	<b>10298,8</b>	<b>239491,5</b>	<b>139179,7</b>	<b>686897,5</b>	<b>54647,9</b>	<b>113409</b>	<b>45846,8</b>	<b>34737,3</b>
<b>городские округа:</b>										
Верхнеуфалейский	2531,5	...	56,5	1299,4	117,1	500,6	79,7	15,4	119,9	11,1
Златоустовский	40180,9	34,6	-	19674,8	1799,4	12153,4	3012,4	379,7	863,3	403,8
Карабашский	864,1	-	...	639,3	37,4	9,1	99,7	...	25,6	...
Копейский	27061,6	31,4	...	11541,1	1338,1	9344,5	1173,7	271,6	1503,3	188,1
Кыштымский	7352,2	...	775,5	2514,3	440,7	1459,9	277,7	135,3	407,9	74,5
Локомотивный	133,8	-	-	...	...	...	-	...	-	-
Магнитогорский	134227,2	91,6	14,0	15547,6	20627,4	69910,5	5195,5	1215,4	4641,9	3457,9
Миасский	64434,3	97,1	...	25067,1	3258,0	27550,1	1281,5	901,4	2533,8	773,7
Троицкий	6249,0	...	-	2283,8	803,4	2014,9	277,3	66,1	276,3	53,9
Усть-Катавский	1240,6	96,9	-	49,9	27,7	588,5	...	...	71,5	...
Чебаркульский	4389,4	...	-	860,6	610,3	1912,6	57,9	143,8	173,3	84,8
Челябинский	898013,3	847,2	1637,5	118861,2	99314,5	515083,7	36053,4	6652,7	30596,5	27892,7
Южноуральский	10191,3	...	...	4198,6	376,1	4105,4	314,1	101,8	201,2	61,0
<b>муниципальные районы:</b>										
Агаповский	3452,6	764,3	...	933,2	171,6	937,9	377,2	-	...	14,2
Аргаяшский	4901,0	251,9	...	1437,0	68,5	902,2	485,2	233,5	191,5	...
Ашинский	5984,8	21,0	-	569,0	176,7	3975,9	261,8	219,4	220,6	55,7
Брединский	1502,3	1210,3	...	...	...	133,9	...	-	...	...
Варненский	2109,9	270,4	174,2	880,4	181,5	464,7	...	-	21,7	...
Верхнеуральский	1129,8	497,5	-	383,2	59,5	72,7	25,8	-	43,2	...
Еманжелинский	6050,6	92,9	-	3526,2	83,2	966,7	359,1	46,6	182,8	140,1
Еткульский	3224,5	208,3	240,2	1603,1	70,0	585,6	118,7	9,7	57,0	25,4
Карталинский	2284,2	364,8	863,7	278,7	52,5	417,6	70,7	...	126,1	5,0
Каслинский	2943,1	387,6	-	684,0	20,6	1661,5	34,9	...	42,5	6,7
Катав-Ивановский	3210,3	...	-	965,3	413,2	805,1	610,8	17,5	75,5	15,1
Кизильский	1477,2	573,2	-	36,5	312,6	493,3	...	...	...	-
Коркинский	7166,3	...	...	1788,3	427,3	1744,7	489,0	...	419,5	21,8
Красноармейский	4662,6	1276,2	236,1	543,0	634,4	1327,7	396,1	40,1	54,2	13,0
Кунашакский	1477,1	158,1	...	485,4	321,6	156,9	...	...	17,7	...
Кусинский	1022,6	43,5	...	375,1	45,9	164,4	52,1	...	37,8	4,9
Нагайбакский	1551,6	389,7	...	65,1	...	197,6	24,7	-	24,8	-
Нязепетровский	1567,5	31,2	-	141,6	7,7	1254,2	33,8	...	...	...
Октябрьский	1586,7	1454,4	-	-	13,2	78,5	...	-	...	...
Пластовский	1134,1	254,8	14,5	94,9	282,4	113,9	28,9	...	113,4	...
Саткинский	9733,5	68,4	310,1	3601,7	367,0	1683,3	1715,7	83,7	350,8	168,1
Сосновский	19893,1	560,7	1152,1	3528,4	1688,4	9646,9	584,9	74,8	1002,1	235,2
Троицкий	1428,4	576,2	591,8	123,1	34,1	54,3	...	-	...	-
Увельский	3499,9	235,8	530,6	1359,2	31,1	1145,3	...	42,5	35,7	...
Уйский	680,9	152,3	...	32,9	113,4	258,9	41,9	24,7	...	...
Чебаркульский	3792,4	343,2	203,9	743,9	257,8	1897,8	127,3	...	56,2	...
Чесменский	2242,1	669,8	-	...	179,8	277,6	...	...	...	...

<sup>1)</sup> Включая микропредприятия.

**Выручка субъектов малого и среднего предпринимательства - индивидуальных предпринимателей по отдельным видам экономической деятельности по муниципальным образованиям Челябинской области**  
(в текущих ценах; млн рублей)

	Всего <sup>1)</sup>	из него по видам экономической деятельности								
		сельское, лесное хозяйство, охота, рыболовство и рыбоводство	добыча полезных ископаемых	обрабатывающие производства	строительство	торговля оптовая и розничная; ремонт автотранспортных средств и мотоциклов	транспорт и хранение	деятельность гостиниц и предприятий общественного питания	деятельность по операциям с недвижимым имуществом	деятельность профессиональная, научная и техническая
<b>Челябинская область</b>	<b>379920,2</b>	<b>7024,9</b>	<b>79,9</b>	<b>52999,0</b>	<b>16172,0</b>	<b>208671,1</b>	<b>17814,5</b>	<b>10787,0</b>	<b>28760,6</b>	<b>12168,2</b>
<b>городские округа:</b>										
Верхнеуфалейский	1680,5	27,1	-	377,1	134,3	704,7	132,9	69,4	104,4	45,7
Златоустовский	26797,3	42,8	-	16550,8	543,5	6251,3	903,0	207,9	1141,4	449,4
Карабашский	326,2	7,4	-	16,8	43,7	188,4	24,7	26,4	12,3	-
Копейский	12259,6	53,1	-	4638,7	519,5	4662,8	494,6	225,3	778,9	183,5
Кыштымский	2554,6	...	...	334,5	157,1	1312,8	133,5	139,6	174,0	32,6
Локомотивный	42,1	...	-	-	7,4	10,7	...	15,8	...	...
Магнитогорский	37545,3	66,9	...	1378,6	1605,6	24066,5	1720,1	1292,4	2661,6	1366,0
Миасский	17049,2	51,1	...	2218,9	739,3	9191,6	1367,3	391,6	1709,8	368,7
Троицкий	5169,7	51,5	-	279,1	265,6	3817,4	132,9	43,3	173,4	218,5
Усть-Катавский	1528,8	8,1	...	176,2	70,5	1009,9	92,4	68,6	46,3	22,4
Чебаркульский	2360,8	...	-	132,4	189,1	1342,3	145,9	81,7	148,2	148,3
Челябинский	203594,6	411,5	...	22340,7	8184,4	118355,2	7514,4	6347,1	17947,6	7280,0
Южноуральский	2846,0	13,0	-	86,6	156,3	1836,2	78,8	130,3	232,1	160,4
<b>муниципальные районы:</b>										
Агаповский	1757,2	383,1	-	32,2	118,4	905,8	186,7	0,7	28,8	21,2
Аргаяшский	1368,9	227,8	-	37,6	291,9	481,8	137,5	41,7	51,4	20,6
Ашинский	2566,8	11,2	-	300,3	70,0	1398,4	206,1	171,5	169,7	74,4
Брединский	1001,5	206,3	-	102,4	50,1	491,6	73,7	18,0	11,0	2,8
Варненский	2195,2	665,6	-	134,2	116,5	788,6	262,7	121,8	25,2	7,5
Верхнеуральский	1014,3	226,6	-	36,2	12,4	449,7	85,7	43,7	52,8	1,5
Еманжелинский	1880,2	19,4	-	367,6	76,2	792,3	235,0	27,0	105,4	112,8
Еткульский	1086,5	43,4	-	140,3	67,5	555,0	108,8	37,3	10,5	52,3
Карталинский	1612,1	246,8	-	5,7	52,6	1048,3	91,3	16,9	38,2	11,1
Каслинский	1106,3	104,2	-	74,5	41,9	559,1	177,4	72,0	27,6	10,6
Катав-Ивановский	2100,0	40,4	-	32,2	58,0	1672,4	119,2	22,1	73,3	9,8
Кизильский	1490,6	607,1	-	230,0	26,9	486,1	58,5	15,4	8,2	35,1
Коркинский	2836,0	...	-	209,1	152,8	1362,2	700,7	105,5	64,8	76,3
Красноармейский	2279,6	137,6	-	161,3	195,1	1211,0	182,4	34,8	111,6	138,9
Кунашакский	927,7	43,6	-	27,0	92,0	511,3	127,9	12,1	10,3	44,6
Кусинский	1545,4	19,9	-	357,0	82,7	814,8	120,6	43,6	25,1	11,2
Нагайбакский	627,8	275,2	-	3,6	32,9	256,7	29,5	4,8	...	1,3
Нязепетровский	647,0	81,5	-	73,4	47,1	352,2	34,2	...	3,4	23,1
Октябрьский	1838,7	881,4	-	14,1	149,8	548,5	204,8	4,8	...	4,6
Пластовский	1042,6	81,6	-	233,1	30,7	400,1	133,4	66,0	72,3	2,8
Саткинский	3237,2	21,0	-	222,8	252,1	1950,4	126,8	148,9	240,8	57,4
Сосновский	9167,1	82,3	...	880,9	773,9	4381,7	852,4	156,9	778,3	534,9
Троицкий	1299,2	623,3	-	31,5	15,9	499,9	89,7	...	11,9	-
Увельский	2500,7	571,9	...	12,4	103,7	1525,1	87,2	42,7	18,3	68,3
Уйский	670,6	96,7	-	19,8	49,5	415,2	41,2	2,0	11,9	20,3
Чебаркульский	1291,9	144,5	-	56,0	79,5	615,6	53,2	178,6	66,7	43,3
Чесменский	791,1	429,7	-	19,8	27,9	262,8	23,9	5,7	3,5	...

<sup>1)</sup> Включая крупных индивидуальных предпринимателей.

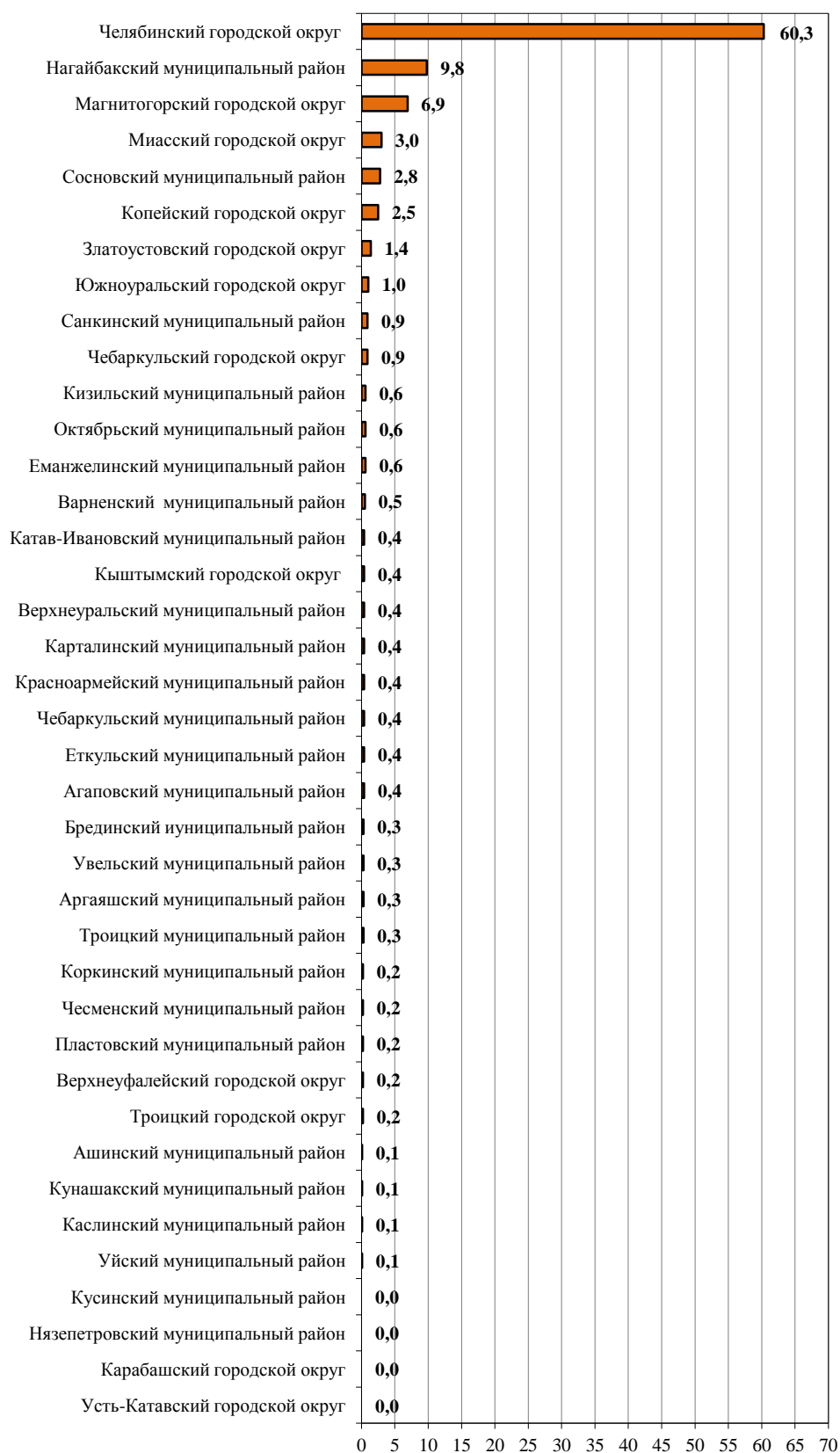
**Распределение основных фондов и инвестиций субъектов малого и среднего предпринимательства по муниципальным образованиям Челябинской области**  
(в текущих ценах; млн рублей)

	Юридические лица <sup>1)</sup>		Индивидуальные предприниматели <sup>2)</sup>	
	наличие основных фондов (средств) (по полной учетной стоимости на конец года)	инвестиции в основной капитал в части новых, а также приобретённых по импорту основных средств	стоимость основных фондов по стоимости приобретения с учетом ее изменения без вычета износа на конец года	объем затрат на строительство и реконструкцию объектов, приобретение новых основных фондов
<b>Челябинская область</b>	<b>256583,2</b>	<b>53260,0</b>	<b>93135,1</b>	<b>6186,8</b>
<b>городские округа:</b>				
Верхнеуфалейский	536,7	95,6	526,2	35,0
Златоустовский	8605,2	753,1	7648,1	304,2
Карабашский	48,5	12,5	107,8	1,4
Копейский	8672,3	1310,7	3337,5	222,6
Кыштымский	2557,2	218,7	563,3	57,2
Локомотивный	...	-	20,7	3,2
Магнитогорский	24598,5	3652,0	12043,9	318,2
Миасский	12617,0	1580,1	3987,8	556,8
Троицкий	1848,6	95,1	870,2	61,0
Усть-Катавский	165,1	12,4	230,0	4,3
Чебаркульский	932,6	465,0	762,1	32,0
Челябинский	132600,6	32110,5	42602,9	2733,3
Южноуральский	3276,0	522,9	547,7	103,9
<b>муниципальные районы:</b>				
Агаповский	1717,3	187,3	562,1	111,9
Аргаяшский	2795,1	139,9	394,3	29,8
Ашинский	572,2	66,3	1096,0	42,3
Брединский	2378,2	166,7	399,9	10,4
Варненский	1713,7	253,9	1594,7	213,0
Верхнеуральский	795,6	210,4	488,6	103,3
Еманжелинский	2622,8	293,9	530,3	29,2
Еткульский	2054,3	191,6	208,5	33,7
Карталинский	2044,4	207,7	460,7	17,9
Каслинский	1310,2	47,5	600,0	29,3
Катав-Ивановский	887,0	223,4	562,1	16,6
Кизильский	1642,6	326,2	927,1	147,4
Коркинский	2370,5	129,7	668,6	22,5
Красноармейский	2622,8	206,6	752,4	33,7
Кунашакский	460,8	64,4	124,2	15,3
Кусинский	200,9	19,3	337,8	23,5
Нагайбакский	5825,0	5238,8	418,5	41,9
Нязепетровский	185,7	16,6	57,6	4,9
Октябрьский	3061,0	316,9	1101,9	153,5
Пластовский	596,3	103,8	849,1	54,4
Саткинский	3013,0	481,2	636,4	32,7
Сосновский	8009,4	1493,3	1872,0	95,0
Троицкий	1194,7	137,4	430,8	54,6
Увельский	1200,4	157,8	433,6	65,9
Уйский	415,6	30,3	276,7	21,0
Чебаркульский	1340,4	199,6	417,1	39,1
Чесменский	1214,6	124,2	433,8	113,8

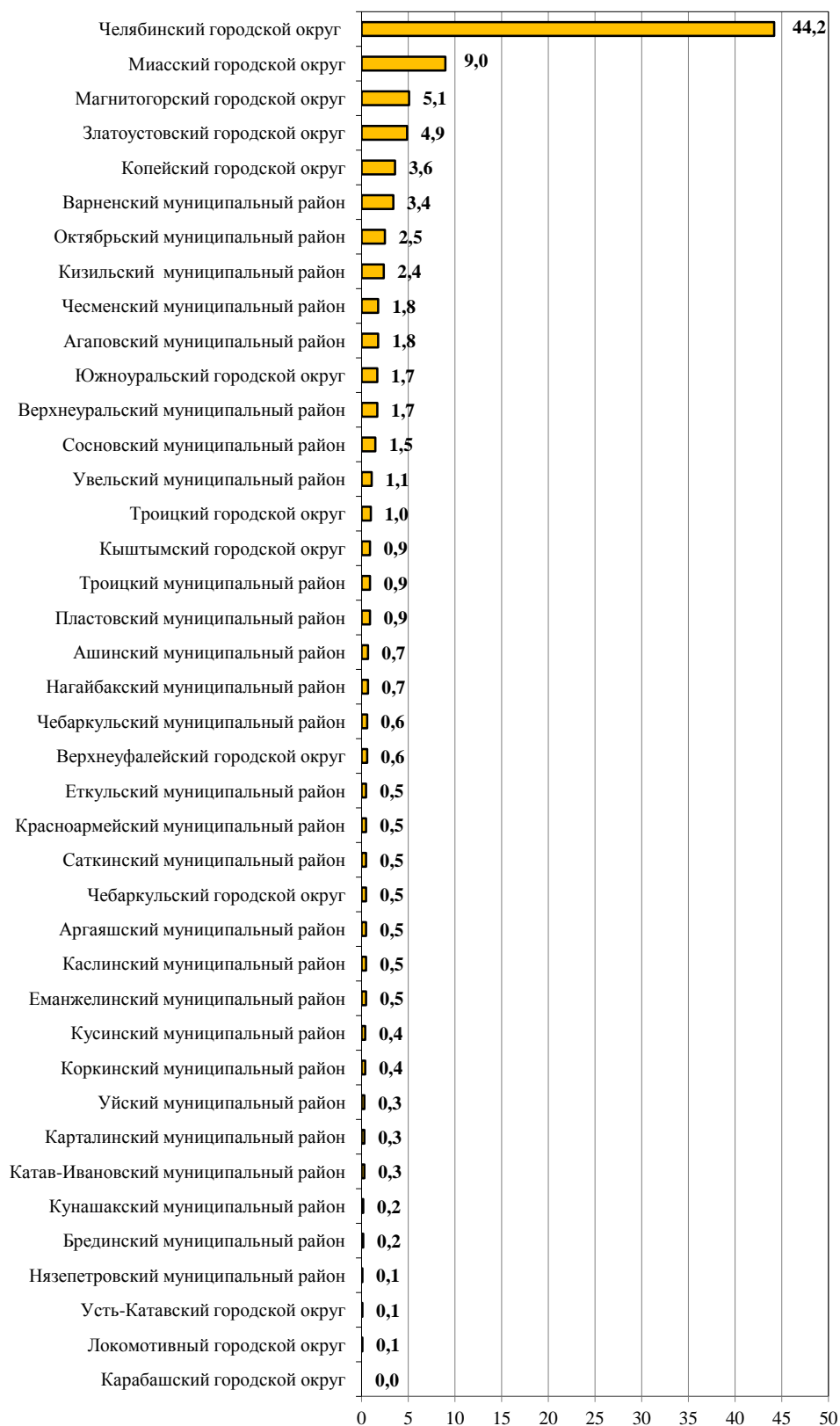
<sup>1)</sup>Включая микропредприятия.

<sup>2)</sup>Включая крупных индивидуальных предпринимателей.

**Рис. 7. Распределение инвестиций в основной капитал субъектов малого и среднего предпринимательства - юридических лиц по муниципальным образованиям Челябинской области**  
(на конец года по полной учетной стоимости; в процентах к итогу)



**Рис. 8. Распределение затрат на строительство и реконструкцию объектов, приобретение новых основных фондов субъектов малого и среднего предпринимательства - индивидуальных предпринимателей по муниципальным образованиям Челябинской области (на конец года по полной учетной стоимости; в процентах к итогу)**






**Основные фонды субъектов малого и среднего предпринимательства -  
юридических лиц по отдельным видам экономической деятельности  
по муниципальным образованиям Челябинской области  
(по полной учетной стоимости на конец года; млн рублей)**

	Всего <sup>1)</sup>	из него по видам экономической деятельности								
		сель- ское, лесное хозяй- ство, охота, рыбо- ловство и рыбо- водство	добыча полез- ных ископа- емых	обраба- тыва- ющие произ- водства	строи- тель- ство	торговля оптова- я и розни- чная; ре- монт авто- транс- портных средств и мото- циклов	транс- порти- ровка и хранение	дея- тель- ность гости- ниц и пред- прия- тий об- щест- венного питания	деятель- ность по опера- циям с недви- жимым имуще- ством	деятель- ность профес- сиональ- ная, научная и техни- ческая
<b>Челябинская область</b>	<b>256583,2</b>	<b>18696,8</b>	<b>4610,2</b>	<b>53089,9</b>	<b>13158,0</b>	<b>25649,1</b>	<b>18735,5</b>	<b>5476,2</b>	<b>74845,3</b>	<b>5077,6</b>
<b>городские округа:</b>										
Верхнеуфалейский	536,7	...	50,6	371,0	2,5	5,3	7,3	9,4	12,7	3,8
Златоустовский	8605,2	8,3	-	4359,9	354,2	687,3	555,6	40,3	1628,9	192,2
Карабашский	48,5	-	-	7,2	20,1	1,0	14,7	-	-	-
Копейский	8672,3	...	...	3288,2	178,2	229,3	2105,5	33,4	2123,1	12,9
Кыштымский	2557,2	...	1351,9	465,5	22,2	62,0	237,8	3,7	180,3	36,3
Локомотивный	...	-	-	...	-	-	-	-	-	-
Магнитогорский	24598,5	76,6	8,6	3294,6	1543,0	4027,3	1973,1	260,6	10807,0	537,4
Миасский	12617,0	...	...	4158,4	564,0	1102,0	131,7	430,5	3616,7	199,6
Троицкий	1848,6	117,8	-	601,1	165,5	196,4	379,0	1,5	295,1	1,9
Усть-Катавский	165,1	35,3	-	17,2	8,9	30,3	...	-	22,4	...
Чебаркульский	932,6	...	-	370,3	30,9	31,5	7,6	167,1	133,2	20,3
Челябинский	132600,6	152,8	126,6	21589,5	8535,5	16679,4	8299,5	4103,6	48465,4	3534,2
Южноуральский	3276,0	...	-	2034,1	64,1	181,6	322,9	38,0	183,6	120,2
<b>муниципальные районы:</b>										
Агаповский	1717,3	1067,4	...	153,6	22,3	9,5	104,6	-	...	3,2
Аргаяшский	2795,1	602,5	...	131,1	14,7	90,8	1405,2	44,7	63,5	...
Ашинский	572,2	-	-	78,4	3,1	70,7	184,9	19,8	131,5	2,2
Брединский	2378,2	2310,1	-	...	...	5,0	...	-	...	...
Варненский	1713,7	286,5	16,8	1194,5	48,4	54,7	...	-	54,5	-
Верхнеуральский	795,6	546,6	-	127,5	6,0	0,5	0,3	-	107,5	-
Еманжелинский	2622,8	6,7	-	2023,3	2,6	104,3	127,8	0,4	50,5	97,0
Еткульский	2054,3	303,9	22,5	1174,3	8,0	51,4	60,9	...	53,7	-
Карталинский	2044,4	844,9	577,5	29,0	-	33,6	192,0	-	359,9	...
Каслинский	1310,2	417,2	...	119,4	4,3	34,0	6,4	...	162,2	-
Катав-Ивановский	887,0	...	-	254,8	54,3	18,7	497,8	0,3	29,1	3,3
Кизильский	1642,6	1299,0	-	21,0	252,6	33,4	...	...	-	-
Коркинский	2370,5	-	...	945,4	16,2	80,8	222,7	-	544,5	1,4
Красноармейский	2622,8	1898,4	44,2	92,8	49,5	88,9	302,4	0,1	95,7	3,1
Кунашакский	460,8	234,1	...	79,8	13,8	25,8	...	-	9,8	...
Кусинский	200,9	11,5	...	54,4	13,6	3,0	56,9	...	18,3	0,6
Нагайбакский	5825,0	317,0	...	31,0	-	9,4	1,6	-	1,0	-
Нязепетровский	185,7	19,8	-	62,2	-	75,7	13,9	...	...	...
Октябрьский	3061,0	2890,7	-	-	137,6	21,0	...	-	-	...
Пластовский	596,3	343,3	31,6	36,0	98,9	0,2	9,1	...	25,8	...
Саткинский	3013,0	136,4	203,7	1130,6	36,5	179,8	716,5	46,5	298,6	1,8
Сосновский	8009,4	1109,5	440,9	997,5	149,1	846,5	76,9	12,0	3202,7	201,8
Троицкий	1194,7	933,1	231,8	-	1,9	10,5	17,2	-	-	-
Увельский	1200,4	128,1	222,9	709,2	0,0	10,8	-	18,1	61,4	...
Уйский	415,6	374,3	-	-	0,3	2,7	25,5	7,6	...	...
Чебаркульский	1340,4	695,9	54,9	176,0	80,4	180,0	1,1	...	40,0	...
Чесменский	1214,6	1144,6	-	...	37,7	8,1	...	...	...	-

<sup>1)</sup> Включая микропредприятия.

**Рис. 9. Распределение основных фондов субъектов малого и среднего предпринимательства - юридических лиц по муниципальным образованиям Челябинской области**  
(на конец года по полной учетной стоимости; в процентах к итогу)




**Основные фонды субъектов малого и среднего предпринимательства -  
индивидуальных предпринимателей по отдельным видам экономической  
деятельности по муниципальным образованиям Челябинской области**  
(в текущих ценах; млн рублей)

	Всего <sup>1)</sup>	из него по видам экономической деятельности								
		сель- ское, лесное хозяй- ство, охота, рыбо- ловство и рыбо- водство	добыча полез- ных ископа- емых	обраба- тыва- ющие произ- водства	строи- тель- ство	торговля оптова- я и рознич- ная; ре- монт авто- транс- портных средств и мото- циклов	транс- порти- ровка и хранение	дея- тель- ность гости- ниц и пред- прия- тий об- щест- венного питания	деятель- ность по опера- циям с недви- жимым имуще- ством	деятель- ность профес- сиональ- ная, научная и техни- ческая
<b>Челябинская область</b>	<b>93135,1</b>	<b>5403,5</b>	...	<b>10000,5</b>	<b>1874,7</b>	<b>11514,8</b>	<b>7907,3</b>	<b>2061,0</b>	<b>47101,6</b>	<b>1392,4</b>
<b>городские округа:</b>										
Верхнеуфалейский	526,2	3,2	-	66,7	54,1	160,9	52,4	9,5	139,3	...
Златоустовский	7648,1	19,8	-	4540,2	20,1	389,8	329,6	60,7	1719,3	24,7
Карабашский	107,8	-	-	...	7,4	44,6	13,0	3,2	31,5	-
Копейский	3337,5	3,7	-	1564,0	6,3	356,7	360,5	20,6	903,7	12,2
Кыштымский	563,3	-	-	95,4	59,3	142,0	108,2	3,2	101,6	2,2
Локомотивный	20,7	-	-	-	5,0	3,5	...	8,1	...	-
Магнитогорский	12043,9	40,9	...	134,8	170,0	894,1	527,7	947,5	8514,7	59,8
Миасский	3987,8	3,1	-	475,4	24,0	672,6	345,2	114,7	2069,0	11,2
Троицкий	870,2	17,2	-	59,9	37,1	175,0	49,6	10,7	460,5	...
Усть-Катавский	230,0	11,3	-	47,8	3,4	72,1	47,7	10,9	26,6	4,2
Чебаркульский	762,1	0,1	-	9,7	9,0	115,5	77,2	0,1	315,1	5,3
Челябинский	42602,9	46,6	...	2241,2	1242,8	4485,0	2713,7	4133	27315,0	999,5
Южноуральский	547,7	16,1	-	...	1,2	113,0	24,1	9,5	337,0	16,9
<b>муниципальные районы:</b>										
Агаповский	562,1	367,4	-	-	-	46,8	92,1	0,5	35,5	0,1
Аргаяшский	394,3	167,6	-	7,4	21,7	114,3	66,5	3,0	7,7	1,1
Ашинский	1096,0	4,5	-	76,5	7,5	328,0	155,0	130,8	282,6	5,4
Брединский	399,9	136,9	-	97,8	3,4	85,6	48,9	1,7	14,6	1,5
Варненский	1594,7	883,2	-	26,4	3,3	223,4	387,7	18,7	36,0	...
Верхнеуральский	488,6	204,2	-	10,2	2,0	41,0	34,2	-	148,3	0,4
Еманжелинский	530,3	2,5	-	84,6	3,0	139,7	72,2	3,0	183,5	0,9
Еткульский	208,5	13,3	-	10,4	-	37,6	66,5	40,9	27,0	0,3
Карталинский	460,7	136,1	-	3,3	-	81,6	33,7	14,2	184,5	-
Каслинский	600,0	13,1	-	10,0	3,6	360,2	121,7	3,6	85,8	0,4
Катав-Ивановский	562,1	14,4	-	70,4	5,9	223,0	136,8	20,0	81,6	...
Кизильский	927,1	680,2	-	46,6	6,0	68,5	41,8	-	82,0	...
Коркинский	668,6	...	-	5,6	8,4	210,8	278,9	4,0	130,8	2,4
Красноармейский	752,4	41,9	-	-	19,9	246,2	66,9	55,0	198,2	100,0
Кунашакский	124,2	5,8	-	4,5	5,1	73,0	12,9	3,3	19,6	-
Кусинский	337,8	12,3	-	99,0	6,4	130,8	39,0	26,3	10,4	0,1
Нагайбакский	418,5	261,6	-	1,0	5,9	73,8	22,9	1,0	-	-
Нязепетровский	57,6	13,4	-	9,8	-	22,3	4,3	-	...	4,8
Октябрьский	1101,9	849,5	-	0,3	7,2	87,8	145,1	1,7	...	1,3
Пластовский	849,1	82,6	-	36,3	0,8	108,6	375,8	14,1	225,8	-
Саткинский	636,4	19,4	-	47,1	12,8	171,4	57,3	20,3	291,3	2,1
Сосновский	1872,0	7,9	-	60,9	67,0	108,2	590,2	6,7	905,6	74,0
Троицкий	430,8	330,3	-	1,7	6,0	18,8	34,5	-	17,3	-
Увельский	433,6	254,5	-	-	10,0	25,8	34,6	20,0	80,3	-
Уйский	276,7	135,5	-	6,7	0,7	90,5	29,2	...	10,0	2,3
Чебаркульский	417,1	236,3	-	3,8	19,2	76,5	46,4	31,0	0,0	-
Чесменский	433,8	365,0	-	...	-	42,6	9,0	-	13,0	-

<sup>1)</sup> Включая крупных индивидуальных предпринимателей.

**Рис. 10. Распределение основных фондов субъектов малого и среднего предпринимательства - индивидуальных предпринимателей по муниципальным образованиям Челябинской области (на конец года по полной учетной стоимости; в процентах к итогу)**



**О СОСТОЯНИИ МАЛОГО И СРЕДНЕГО ПРЕДПРИНИМАТЕЛЬСТВА  
ЧЕЛЯБИНСКОЙ ОБЛАСТИ ПО ИТОГАМ СПЛОШНОГО НАБЛЮДЕНИЯ ЗА  
2020 ГОД**

Дополнение к обзору

Ответственные за выпуск:

И.Ю. Лукичева

Компьютерная верстка Челябинскстата  
О.Л. Алабугина

Подписано в печать 29.12.2022 г.

Формат бумаги 60x84/8 1/32

Тираж 4 экз.

Заказ №

Отпечатано в Территориальном органе  
Федеральной службы государственной статистики  
по Челябинской области  
454080, г. Челябинск, ул. Коммуны, 137а